

STATO MAGGIORE DELL’AERONAUTICA
1° REPARTO - Ordinamento e Personale

OD-4

“REGOLAMENTO SULL’UNIFORME”



Edizione 2012

ATTO DI APPROVAZIONE

Approvo la Pubblicazione OD-4


“REGOLAMENTO SULL’UNIFORME”

EDIZIONE 2012

La presente Pubblicazione entra in vigore in data 15 OTT. 2012.

Roma, 5 SET. 2012.

IL CAPO DI STATO MAGGIORE
(Gen. S.A. Giuseppe BERNARDIS)



ELENCO DI DISTRIBUZIONE**DISTRIBUZIONE ESTERNO F.A.**

SEGRETIARIATO GENERALE DELLA PRESIDENZA DELLA REPUBBLICA - UFFICIO PER GLI AFFARI MILITARI E SEGRETERIA DEL CONSIGLIO SUPREMO DI DIFESA	ROMA
PRESIDENZA DEL CONSIGLIO DEI MINISTRI – UFFICIO DEL CONSIGLIERE MILITARE	ROMA
MINISTERO DELLA DIFESA - GABINETTO DEL MINISTRO	ROMA
STATO MAGGIORE DELLA DIFESA	ROMA
SEGRETIARIATO GENERALE DELLA DIFESA E DIREZIONE NAZIONALE DEGLI ARMAMENTI	ROMA
STATO MAGGIORE DELL'ESERCITO	ROMA
STATO MAGGIORE DELLA MARINA	ROMA
COMANDO GENERALE DELL'ARMA DEI CARABINIERI	ROMA
UFFICIO DEL PROCURATORE GENERALE MILITARE PRESSO LA CORTE DI CASSAZIONE	ROMA
CORTE MILITARE D'APPELLO	ROMA
PROCURA GENERALE MILITARE PRESSO LA CORTE MILITARE D'APPELLO	ROMA
MINISTERO DELLA DIFESA:	
- Ufficio Centrale del Bilancio e degli Affari Finanziari	ROMA
- Ufficio Centrale per le Ispezioni Amministrative	ROMA
- Direzione Generale per il Personale Militare	ROMA
- Direzione Generale per il Personale Civile	ROMA
SCUOLA DI AEROCOOPERAZIONE	GUIDONIA (RM)
COMANDO CARABINIERI PER L'A.M.	ROMA

DISTRIBUZIONE INTERNO F.A.

COMANDO DELLA SQUADRA AEREA	ROMA
COMANDO LOGISTICO	ROMA
COMANDO SCUOLE DELL' A.M./3^ REGIONE AEREA	BARI
DIREZIONE PER L'IMPIEGO DEL PERSONALE MILITARE DELL' AERONAUTICA	ROMA
COMMISSIONE ORDINARIA DI AVANZAMENTO UFFICIALI	ROMA
UFFICIO DEL GENERALE DEL RUOLO DELLE ARMI DELL'ARMA AERONAUTICA	ROMA
UFFICIO DEL CAPO DEL CORPO DEL GENIO AERONAUTICO	ROMA
UFFICIO DEL CAPO DEL CORPO DI COMMISSARIATO AERONAUTICO	ROMA
UFFICIO DEL CAPO DEL CORPO SANITARIO AERONAUTICO	ROMA
COMANDO 1 ^a REGIONE AEREA	MILANO
COMMISSIONE DI AVANZAMENTO SOTTUFFICIALI A.M.	ROMA
ISPETTORATO PER LA SICUREZZA DEL VOLO	ROMA
ISTITUTO SUPERIORE PER LA SICUREZZA DEL VOLO	ROMA
UFFICIO DELL'ISPETTORE DELL'AVIAZIONE PER LA MARINA	ROMA
UFFICIO GENERALE CENTRO DI RESPONSABILITÀ AMMINISTRATIVA	ROMA
UFFICIO GENERALE PER IL CONTROLLO INTERNO	ROMA
UFFICIO GENERALE DI COORDINAMENTO DELLA PREVENZIONE E VIGILANZA ANTINFORTUNISTICA	ROMA
SEGRETERIA PERMANENTE DELLA COMMISSIONE SUPERIORE DI AVANZAMENTO	ROMA
UFFICIO DI SUPPORTO ALLA COMMISSIONE PERMANENTE AVANZAMENTO SOTTUFFICIALI	ROMA
COMANDO AERONAUTICA MILITARE ROMA	ROMA
COMANDO FORZE DA COMBATTIMENTO	MILANO
COMANDO DELLE FORZE PER LA MOBILITÀ ED IL SUPPORTO	ROMA
COMANDO OPERAZIONI AEREE	POGGIO RENATICO (FE)
COMANDO LOGISTICO – 1 ^a DIVISIONE - CENTRO SPERIMENTALE DI VOLO	PRATICA DI MARE (RM)
COMANDO LOGISTICO – 2 ^a DIVISIONE - SUPPORTO TECNICO OPERATIVO AEROMOBILI, ARMAMENTO E AVIONICA	ROMA
COMANDO LOGISTICO – 3 ^a DIVISIONE - SUPPORTO TECNICO OPERATIVO SISTEMI DI COMANDO E CONTROLLO, COMUNICAZIONI E TELEMATICA	ROMA
COMANDO LOGISTICO - SERVIZIO DEI SUPPORTI A.M.	ROMA

COMANDO LOGISTICO - SERVIZIO DI COMMISSARIATO E AMMINISTRAZIONE A.M.	ROMA
COMANDO LOGISTICO - SERVIZIO INFRASTRUTTURE A.M.	ROMA
COMANDO LOGISTICO - SERVIZIO SANITARIO A.M.	ROMA
1ª BRIGATA AEREA OPERAZIONI SPECIALI	ROMA
ISTITUTO DI SCIENZE MILITARI AERONAUTICHE	FIRENZE
ACCADEMIA AERONAUTICA	POZZUOLI (NA)
46ª BRIGATA AEREA	PISA
POLIGONO SPERIMENTALE DI ADDESTRAMENTO INTERFORZE	PERDASDEFOGU
4° REPARTO TECNICO MANUTENTIVO D.A., ASSISTENZA AL VOLO E TELECOMUNICAZIONI	BORGO PIAVE (LT)
CENTRO NAZIONALE METEOROLOGIA E CLIMATOLOGIA A.M.	PRATICA DI MARE (RM)
ISTITUTO MEDICO LEGALE	ROMA
ISTITUTO MEDICO LEGALE	MILANO
COMMISSIONE SANITARIA D'APPELLO	ROMA
2° STORMO	RIVOLTO (UD)
3° STORMO	VILLAFRANCA (VR)
4° STORMO	GROSSETO
6° STORMO	GHEDI (BS)
9° STORMO	GRAZZANISE (CE)
14° STORMO	PRATICA DI MARE (RM)
15° STORMO	CERVIA (RA)
16° STORMO – PROTEZIONE DELLE FORZE	MARTINA FRANCA (TA)
17° STORMO – INCURSORI	FURBARA (RM)
31° STORMO	CIAMPINO (RM)
32° STORMO	AMENDOLA (FG)
36° STORMO	GIOIA DEL COLLE (BA)
37° STORMO	TRAPANI
41° STORMO	SIGONELLA (SR)
50° STORMO	PIACENZA

51° STORMO	ISTRANA (TV)
61° STORMO	LECCE
70° STORMO	LATINA
72° STORMO	FROSINONE
REPARTO SPERIMENTALE STANDARDIZZAZIONE TIRO AEREO	DECIMOMANNU (CA)
REPARTO SUPPORTO TECNICO OPERATIVO PER LA GUERRA ELETTRONICA	PRATICA DI MARE (RM)
CENTRO COORDINAMENTO GRAM	POGGIO RENATICO (FE)
CENTRO COORDINAMENTO SICUREZZA A.M.	CIAMPINO (RM)
SERVIZIO DI COORDINAMENTO E CONTROLLO A.M.	CIAMPINO (RM)
1° REPARTO MANUTENZIONE VELIVOLI	CAMERI (NO)
3° REPARTO MANUTENZIONE VELIVOLI	TREVISO
10° REPARTO MANUTENZIONE VELIVOLI	GALATINA (LE)
11° REPARTO MANUTENZIONE VELIVOLI	SIGONELLA (CT)
6° REPARTO MANUTENZIONE ELICOTTERI	PRATICA DI MARE (RM)
COMANDO AEROPORTO	PRATICA DI MARE (RM)
COMANDO AEROPORTO	AVIANO (PN)
COMANDO AEROPORTO	CAMERI (NO)
COMANDO AEROPORTO	CAPODICHINO (NA)
COMANDO AEROPORTO/CENTRO DI VOLO A VELA	GUIDONIA (RM)
COMANDO AEROPORTO/Q.G. DELLA 1ª REGIONE AEREA	LINATE (MI)
COMANDO AEROPORTO/Q.G. DEL C.S.A.	ROMA
COMANDO AEROPORTO/CENTRO STORIOGRAFICO E SPORTIVO AM	VIGNA DI VALLE (RM)
QUARTIER GENERALE COMANDO DELLE SCUOLE A.M./3ª R.A.	BARI PALESE
REPARTO SUPPORTO SERVIZI GENERALI	POGGIO RENATICO (FE)
COMANDO AEROPORTO VITERBO/SCUOLA MARESCIALLI A.M.	VITERBO
SCUOLA SPECIALISTI A.M.	CASERTA
SCUOLA VOLONTARI DI TRUPPA A.M.	TARANTO
SCUOLA LINGUE ESTERE	LORETO (AN)

SCUOLA MILITARE AERONAUTICA "G. DOUHET"	FIRENZE
REPARTO ADDESTRAMENTO CONTROLLO SPAZIO AEREO	PRATICA DI MARE (RM)
CENTRO INFORMAZIONI GEOTOPOGRAFICHE AERONAUTICHE	PRATICA DI MARE (RM)
CENTRO DI SELEZIONE A.M.	GUIDONIA (RM)
CENTRO TECNICO RIFORNIMENTI	FIUMICINO (RM)
CENTRO PER LA FORMAZIONE DIDATTICA E MANAGERIALE	FIRENZE
CENTRO DI ECCELLENZA AEROMOBILI A PILOTAGGIO REMOTO	AMENDOLA (FG)
REPARTO SISTEMI INFORMATIVI AUTOMATIZZATI	ACQUASANTA (RM)
COMMISSIONE MEDICA DI 2 ^a ISTANZA	MILANO
ISTITUTO DI PERFEZIONAMENTO E ADDESTRAMENTO IN MEDICINA AERONAUTICA E SPAZIALE	ROMA
1° REPARTO TECNICO COMUNICAZIONI	MILANO
2° REPARTO TECNICO COMUNICAZIONI	BARI
REPARTO SPERIMENTAZIONI METEOROLOGIA AERONAUTICA	VIGNA DI VALLE (RM)
2° REPARTO MANUTENZIONE MISSILI	PADOVA
1° REPARTO GENIO A.M.	VILLAFRANCA (VR)
2° REPARTO GENIO A.M.	CIAMPINO (RM)
3° REPARTO GENIO A.M.	PALESE MACCHIE (BA)
INFERMERIA PRINCIPALE DI BARI PALESE	BARI PALESE
INFERMERIA PRINCIPALE DI MILANO	MILANO
INFERMERIA POLIFUNZIONALE	POZZUOLI (NA)
INFERMERIA PRINCIPALE DI PRATICA DI MARE	PRATICA DI MARE (RM)
INFERMERIA PRINCIPALE DI ROMA	ROMA
INFERMERIA PRINCIPALE DI VILLAFRANCA	VILLAFRANCA (VR)
313° GRUPPO ADDESTRAMENTO ACROBATICO	RIVOLTO (UD)
82° CENTRO S.A.R.	TRAPANI
84° CENTRO S.A.R.	GIOIA DEL COLLE (BA)
85° CENTRO S.A.R.	PRATICA DI MARE (RM)
SQUADRIGLIA DI COLLEGAMENTI	LINATE (MI)

GRUPPO RIPORTO E CONTROLLO DIFESA AEREA	POGGIO RENATICO (FE)
21° GRUPPO RADAR AM	TIRLI (GR)
22° GRUPPO RADAR AM	LICOLA (NA)
SERVIZIO DI COORDINAMENTO E CONTROLLO A.M.	ABANO TERME (PD)
SERVIZIO DI COORDINAMENTO E CONTROLLO A.M.	BRINDISI
SERVIZIO DI COORDINAMENTO E CONTROLLO A.M.	LINATE (MI)
REPARTO MOBILE DI COMANDO E CONTROLLO	BARI
REPARTO GESTIONE ED INNOVAZIONE SISTEMI COMANDO E CONTROLLO	PRATICA DI MARE (RM)
CENTRO NAZIONALE SUPERVISIONE RETI	MONTECAVO (RM)
1° GRUPPO RICEZIONE E SMISTAMENTO	NOVARA
4° GRUPPO RICEZIONE E SMISTAMENTO	FIUMICINO (RM)
5° GRUPPO MANUTENZIONE VELIVOLI	NAPOLI
1° CENTRO METEOROLOGICO REGIONALE A.M.	LINATE (MI)
2° GRUPPO MANUTENZIONE AUTOVEICOLI	FORLI'
3° GRUPPO MANUTENZIONE AUTOVEICOLI	BARI
1° DEPOSITO CENTRALE A.M.	MONTEROTONDO (RM)
2° DEPOSITO CENTRALE A.M.	GALLARATE (VA)
11° DEPOSITO CENTRALE A.M.	ORTE (TR)
14° DEPOSITO CENTRALE A.M.	MODENA
64° DEPOSITO TERRITORIALE A.M.	PORTO S.STEFANO (GR)
65° DEPOSITO TERRITORIALE A.M.	TARANTO
COMANDO RETE POL	PARMA
RAPPRESENTANZA AERONAUTICA MILITARE ITALIANA – EAG.	HIGH WYCOMBE (GBR)
RAPPRESENTANZA AERONAUTICA MILITARE ITALIANA – IWSSC.	HALLBERGMOOS (GER)
RAPPRESENTANZA AERONAUTICA MILITARE ITALIANA – AM-X	BRASILIA (BRA)
RAPPRESENTANZA AERONAUTICA MILITARE ITALIANA – TLP	ALBACETE (SPA)
RAPPRESENTANZA AERONAUTICA MILITARE ITALIANA – ENJJPT.	SHEPPARD (USA)
RAPPRESENTANZA AERONAUTICA MILITARE ITALIANA – NTFC.	MOOSE JAW (CAN)

RAPPRESENTANZA AERONAUTICA MILITARE ITALIANA – CDAOA	TAVERNY – PARIGI (FRA)
RAPPRESENTANZA AERONAUTICA MILITARE ITALIANA - NAEW	GEILENKIRCHEN (GER)
RAPPRESENTANZA AERONAUTICA MILITARE ITALIANA – EF2000	TORREJON DE ARDOZ (SPA)
RAPPRESENTANZA AERONAUTICA MILITARE ITALIANA – B767 T/T	WICHITA (USA)
RAPPRESENTANZA AERONAUTICA MILITARE ITALIANA ACCS “NATEX” PRESSO NACMA	BRUXELLES (BEL)
RAPPRESENTANZA AERONAUTICA MILITARE ITALIANA – C130J	DAYTON (USA)
RAPPRESENTANZA AERONAUTICA MILITARE ITALIANA ACCS – “PMREP” PRESSO NACMA	BRUXELLES (BEL)
RAPPRESENTANZA AERONAUTICA MILITARE ITALIANA – F 16	HILL (USA)
RAPPRESENTANZA AERONAUTICA MILITARE ITALIANA – DDE HELIOS	ISSY LES MOULINEAUX (FRA)
RAPPRESENTANZA AERONAUTICA MILITARE ITALIANA AJETS	CAZAUX (FRA)
RAPPRESENTANZA AERONAUTICA MILITARE ITALIANA – PA200-EF2000	BICESTER (GBR)
RAPPRESENTANZA AERONAUTICA MILITARE ITALIANA – MRCA-EF2000	ERDING (GER)
RAPPRESENTANZA AERONAUTICA MILITARE ITALIANA – IAFFT.	MADRID (SPA)
RAPPRESENTANZA AERONAUTICA MILITARE ITALIANA – IAFFT.	WARTON (GBR)
RAPPRESENTANZA AERONAUTICA MILITARE ITALIANA SCUOLA EPNER	ISTRES CODEX (FRA)
RAPPRESENTANZA AERONAUTICA MILITARE ITALIANA – BASE AEREA	KALAMATA (GRE)
DISTACCAMENTO AEROPORTUALE	BRINDISI
DISTACCAMENTO AEROPORTUALE	ELMAS (CA)
DISTACCAMENTO AEROPORTUALE	ALGHERO (SS)
DISTACCAMENTO AEROPORTUALE	DOBBIACO (BZ)
DISTACCAMENTO AEROPORTUALE	PANTELLERIA (TP)
CENTRO LOGISTICO DI SUPPORTO AREALE/ISTITUTO U. MADDALENA	CADIMARE (SP)
DISTACCAMENTO AERONAUTICO	JACOTENENTE (FG)
DISTACCAMENTO AERONAUTICO	MONTESCURO (CS)
DISTACCAMENTO AERONAUTICO	TERMINILLO (RT)
DISTACCAMENTO AERONAUTICO	OTRANTO (LE)
DISTACCAMENTO AERONAUTICO	SIRACUSA
DISTACCAMENTO A.M.	CAPO MELE (SV)

DISTACCAMENTO A.M.	LAMPEDUSA (AG)
DISTACCAMENTO A.M.	LUNI SARZANA (SP)
MAGAZZINO CENTRALE DI COMMISSARIATO	GUIDONIA
DEPOSITI SUSSIDIARI A.M.	LORO SEDI
SERVIZI TECNICI DISTACCATI (STD-STD1)	LORO SEDI
LABORATORI TECNICI A.M. DI CONTROLLO	LORO SEDI
SQUADRIGLIE RADAR REMOTE	LORO SEDI
CENTRO CINOFILI A.M.	GROSSETO
CENTRO A.M. DI MONTAGNA	MONTE CIMONE (MO)
TELEPOSTI METEO (CNMCA)	LORO SEDI

DISTRIBUZIONE INTERNO S.M.A.

UFFICIO GENERALE DEL CAPO DI S.M.A.	SEDE
UFFICIO DEL CONSULENTE GIURIDICO DEL CAPO DI S.M.A.	SEDE
UFFICIO DEL SOTTOCAPO DI S.M.A.	SEDE
1° REPARTO “ORDINAMENTO E PERSONALE”	SEDE
3° REPARTO “PIANIFICAZIONE DELLO STRUMENTO AEROSPAZIALE”	SEDE
4° REPARTO “LOGISTICA”	SEDE
5° REPARTO “AFFARI GENERALI”	SEDE
6° REPARTO “AFFARI ECONOMICI E FINANZIARI”	SEDE
REPARTO GENERALE SICUREZZA	ROMA
UFFICIO GENERALE SPAZIO AEREO E METEOROLOGIA	SEDE

N.B: gli enti in indirizzo sono autorizzati a riprodurre copie della pubblicazione, ove necessario, per le esigenze proprie e degli Enti e Reparti dipendenti.

REGISTRAZIONE DELLE AGGIUNTE E VARIANTI

INDICE GENERALE

ATTO DI APPROVAZIONE.....	II
ELENCO DI DISTRIBUZIONE	V
REGISTRAZIONE DELLE AGGIUNTE E VARIANTI	XV
INDICE GENERALE	XVII
1. Norme e disposizioni generali	1
a. Generalità	1
b. Diffusione.....	1
c. Aggiunte e Varianti	1
d. Scopo.....	1
e. Riferimenti normativi	2
f. Definizioni (estratto SMD-G-010/2002, Artt. 1 e 3)	2
g. Tipologia (rif. SMD-G-010/2002, Artt. 9, 10 e 11).....	2
h. Uso e cura dell'uniforme	3
i. Militari in particolare destinazione.....	4
j. Uso del casco protettivo per motociclisti	5
k. Uso dell'abito civile	5
l. Uso dell'Uniforme da parte del personale in congedo	6
m. Tipi di uniforme da indossare nelle varie circostanze (rif. SMD-G-010/02, Artt. 37-40).....	8
n. Disposizioni particolari dell'Aeronautica Militare.	19
2. Aspetto esteriore del Personale	23
a. Generalità	23
b. Prescrizioni di carattere generale.....	23
c. Personale Maschile.....	23
d. Personale Femminile	24
e. Tatuaggi.....	25
3. Composizione e norme d'uso delle Uniformi del personale Ufficiali e Sottufficiali.....	26
a. Uniforme di Servizio - (S).....	26
b. Uniforme per Servizi Armati di Guardia - (S.A.G.)	28
c. Uniforme per Servizi Armati Ordinari - (S.A.1)	28
d. Uniforme per Servizi Armati Speciali - (S.A.2).....	29
e. Uniforme per Servizi Armati di Parata e D'onore - (S.A.3)	30
f. Uniforme per Servizi Armati di Parata e d'onore di Alta Rappresentanza - (S.A. 3 - A.R.)	30
g. Uniforme Ordinaria - (O)	30
h. Uniforme da Cerimonia - (Ce)	31
i. Grande Uniforme - (G.U.).....	32
j. Grande Uniforme da Cerimonia - (G.U.Ce.).....	32
k. Uniforme da Sera - (Se).....	32
l. Uniforme da Società - (So).....	34
m. Uniforme di Gala - (Ga)	34
4. Composizione e norme d'uso delle Uniformi del personale di Truppa.....	35
a. Uniforme di Servizio - (S).....	35
b. Uniforme per Servizi Armati di Guardia - (S.A.G.)	36

c.	Uniforme per Servizi Armati Ordinari - (S.A.1)	37
d.	Uniforme per Servizi Armati Speciali - (S.A.2).....	38
e.	Uniforme per Servizi Armati di parata e d'onore - (S.A.3)	39
f.	Uniforme per Servizi Armati di parata e d'onore di Alta Rappresentanza - (S.A. 3 - A.R.).....	39
g.	Uniforme Ordinaria - (O)	40
h.	Uniforme da Cerimonia - (Ce)	40
i.	Grande Uniforme - (G.U.).....	41
j.	Grande Uniforme da Cerimonia- (G.U. Ce).....	41
k.	Uniforme da Sera (Se.).....	41
l.	Uniforme da Società (So.).....	41
m.	Uniforme da Gala (Ga.).....	41
5.	Uniformi legate a particolari servizi.....	42
a.	Uniforme dell'Alfiere del Gruppo Bandiera	42
b.	Uniformi per la Banda Musicale A.M.	42
c.	Uniformi per i Cappellani Militari (rif. SMD-G-010/2002, Artt. da 42 a 46)	45
d.	Uniforme per gli assistenti di Volo del 31° Stormo	46
e.	Uniforme per il personale della Compagnia d'Onore.....	48
f.	Uniforme per il personale della Pattuglia Acrobatica Nazionale.....	48
g.	Uniforme per la ronda in città	48
h.	Uniformi per speciali servizi	48
6.	Composizione e norme d'uso delle Uniformi per gli Aspiranti e gli Allievi dell'Accademia Aeronautica	50
a.	Uniforme di servizio - (S)	50
b.	Uniforme da casa.....	51
c.	Uniforme da casa per esercitazioni militari (Invernale ed Estiva).....	52
d.	Uniforme da campo e da esercitazione.....	52
e.	Uniforme (tenuta) da ginnastica	52
f.	Uniforme da equitazione	52
g.	Uniforme per Servizi Armati Ordinari - (S.A.1)	53
h.	Uniforme per Servizi Armati di parata e d'onore - (S.A.3)	53
i.	Uniforme per Servizi Armati di parata e d'onore di Alta Rappresentanza - (S.A. 3 - A.R.).....	53
j.	Uniforme Ordinaria - (O)	53
k.	Uniforme da Cerimonia - (Ce)	54
l.	Grande Uniforme - (G.U.).....	54
m.	Grande Uniforme da Cerimonia - (G.U.Ce).....	54
n.	Uniforme da Sera - (Se).....	54
o.	Uniforme da Società - (So).....	55
p.	Uniforme di Gala - (Ga)	55
7.	Composizione e norme d'uso delle Uniformi degli Allievi Ufficiali in Ferma Prefissata ed Allievi Ufficiali Piloti di Complemento.....	56
a.	Uniforme di servizio - (S)	56
b.	Uniforme per Servizi Armati Ordinari - (S.A.1)	57
c.	Uniforme per Servizi Armati Ordinari - (S.A.2) e Uniforme da campo e da esercitazione.....	57
d.	Uniforme per Servizi Armati di parata e d'onore - (S.A.3)	57
e.	Uniforme per Servizi Armati di parata e d'onore d'alta rappresentanza - (S.A.3-A.R.).....	57
f.	Uniforme Ordinaria (O).....	58

g.	Uniforme da Cerimonia - (Ce)	58
h.	Grande Uniforme - (G.U.).....	58
i.	Grande Uniforme da Cerimonia - (G.U.Ce).....	59
j.	Uniforme da Sera - (Se).....	59
k.	Uniforme da Società - (So).....	59
l.	Uniforme di Gala - (Ga)	59
m.	Uniforme (tenuta) da ginnastica	59
8.	Composizione e norme d'uso delle Uniformi degli Allievi Marescialli ed Allievi Sergenti	60
a.	Uniforme di Servizio - (S).....	60
b.	Uniforme per Servizi Armati Ordinari - (S.A.1)	61
c.	Uniforme per Servizi Armati Ordinari - (S.A.2) e Uniforme da campo e da esercitazione.....	61
d.	Uniforme per Servizi Armati di parata e d'onore - (S.A.3)	61
e.	Uniforme per Servizi Armati di parata e d'onore d'alta rappresentanza - (S.A.3-A.R.).....	61
f.	Uniforme Ordinaria - (O)	62
g.	Uniforme da Cerimonia - (Ce)	62
h.	Grande Uniforme - (G.U.).....	62
i.	Grande Uniforme da Cerimonia - (G.U.Ce).....	63
j.	Uniforme da Sera - (Se).....	63
k.	Uniforme da Società - (So).....	63
l.	Uniforme di Gala - (Ga)	63
m.	Uniforme (tenuta) da ginnastica	63
9.	Composizione e norme d'uso delle Uniformi degli Allievi della Scuola Militare Aeronautica "G. Douhet"	64
a.	Uniforme di servizio - (S)	64
b.	Uniforme da casa.....	65
c.	Uniforme da casa per esercitazioni militari (Invernale ed Estiva).....	66
d.	Uniforme da campo e da esercitazione.....	66
e.	Uniforme per attività di volo	66
f.	Uniforme (tenuta) da ginnastica	66
g.	Uniforme da equitazione	66
h.	Uniforme per Servizi Armati Ordinari - (S.A.1)	67
i.	Uniforme per Servizi Armati di parata e d'onore - (S.A.3)	67
j.	Uniforme per Servizi Armati di parata e d'onore di Alta Rappresentanza - (S.A. 3 - A.R.).....	67
k.	Uniforme Ordinaria - (O)	67
l.	Uniforme da Cerimonia - (Ce), Grande Uniforme - (G.U.), Grande Uniforme da Cerimonia - (G.U.Ce), Uniforme da Sera - (Se), Uniforme da Società - (So), Uniforme di Gala - (Ga)	68
10.	Tavole relative alle Uniformi.....	69
11.	Componenti delle Uniformi.....	90
a.	Generalità	90
b.	Capi di Vestiario.....	90
c.	Altri componenti	101
12.	Tavole relative ai componenti delle uniformi ed accessori.....	110
13.	Decorazioni	122
a.	Generalità (rif. SMD-G-010/2002, Artt. 51 e 52).....	122

b.	Istituzione e conferimento di decorazioni (rif. SMD-G-010/2002, Art. 53).....	122
c.	Decorazioni nazionali (rif. SMD-G-010/2002, Artt. da 54 a 56).....	122
d.	Decorazioni non nazionali (rif. SMD-G-010/2002, Artt. da 57 a 61).....	123
e.	Modalità d'uso delle decorazioni (rif. SMD-G-010/2002, Art. 62)	123
f.	Ordine di precedenza tra le decorazioni	124
g.	Nastrini	124
h.	Insegne metalliche	133
i.	Collari, Placche e Fasce.....	133
j.	Principali onorificenze cavalleresche	134
k.	Uso delle decorazioni con l'abito civile	135
14.	Distintivi.....	141
a.	Generalità	141
b.	Distintivi di Nazionalità	142
c.	Distintivi di Grado.....	143
d.	Distintivi di Arma/Corpo, Ruolo e Categoria.....	148
e.	Utilizzo di distintivi ricamati in luogo di quelli in plastica.	149
f.	Distintivi di incarico (rif. SMD-G-010/2002, Artt. da 83 a 88).....	149
g.	Distintivi d'onore (rif. SMD-G-010/2002, Artt. da 90 a 102)	151
h.	Distintivi di Merito (rif. SMD-G-010/2002, Artt. da 103 a 108).....	154
i.	Distintivi tradizionali (rif. SMD-G-010/2002, Artt. da 112 a 112ter)	160
j.	Distintivi Ricordo	161
k.	Distintivi di appartenenza e di Reparto (rif. SMD-G-010/2002, Art. 118).....	163
l.	Distintivi di Specializzazione	164
m.	Distintivi particolari	164
15.	Tavole dei distintivi	170
a.	Distintivi di Nazionalità	171
b.	Distintivi di Grado.....	172
b.	Distintivi di Arma/Corpo, Ruolo e Categoria.....	179
c.	Distintivi di incarico.....	184
d.	Distintivi d'onore	187
e.	Distintivi di Merito.....	192
f.	Distintivi tradizionali.....	198
g.	Distintivi Ricordo	199
h.	Distintivi di appartenenza e di Reparto	200
i.	Distintivi di Specializzazione	201
j.	Distintivi particolari	202
16.	Norme finali	209
a.	Abrogazione di circolari	209
b.	Disposizioni transitorie.....	209

INDICE DELLE FIGURE

FIGURA 1 - UNIFORME DI SERVIZIO INVERNALE PER UFFICIALI (MAGGIORE).....	69
FIGURA 2 - UNIFORME DI SERVIZIO INVERNALE PER SOTTUFFICIALI (MARESCIALLO)	69
FIGURA 3 - UNIFORME DI SERVIZIO VARIANTE INTERNO UFFICIO (SOTTOTENENTE)	70
FIGURA 4 - UNIFORME DI SERVIZIO INVERNALE PER TRUPPA NON IN SERVIZIO PERMANENTE	70
FIGURA 5 - UNIFORME ORDINARIA INVERNALE PER UFFICIALI (MAGGIORE)	71
FIGURA 6 - UNIFORME ORDINARIA INVERNALE PER SOTTUFFICIALI (MARESCIALLO)	71
FIGURA 7 - UNIFORME DA CERIMONIA INVERNALE PER UFFICIALI (MAGGIORE).....	72
FIGURA 8 - UNIFORME DA CERIMONIA INVERNALE PER SOTTUFFICIALI (MARESCIALLO).....	72
FIGURA 9 - GRANDE UNIFORME INVERNALE PER UFFICIALI (TENENTE).....	73
FIGURA 10 - GRANDE UNIFORME INVERNALE PER SOTTUFFICIALI (MARESCIALLO).....	73
FIGURA 11 - GRANDE UNIFORME DA CERIMONIA PER UFFICIALI (TENENTE).....	74
FIGURA 12 - GRANDE UNIFORME DA CERIMONIA PER SOTTUFFICIALI (MARESCIALLO)	74
FIGURA 13 - UNIFORME ORDINARIA INVERNALE PER SERGENTI.....	75
FIGURA 14 - UNIFORME DI SERVIZIO INVERNALE CON GONNA PER TRUPPA NON IN SERVIZIO PERMANENTE	76
FIGURA 15 - UNIFORME DI SERVIZIO INVERNALE CON BUSTINA - UFFICIALI	76
FIGURA 16 - UNIFORME DI SERVIZIO CON GONNA E IMPERMEABILE PER PERSONALE FEMMINILE - UFFICIALI	77
FIGURA 17 - UNIFORME DI SERVIZIO ESTIVA PER UFFICIALI VARIANTE INTERNO CAMPO	78
FIGURA 18 - UNIFORME DI SERVIZIO PER UFFICIALI VARIANTE INTERNO UFFICIO.....	78
FIGURA 19 - UNIFORME ORDINARIA INVERNALE PER UFFICIALI (CAPITANO).....	79
FIGURA 20 - UNIFORME DI SERVIZIO INVERNALE PER SOTTUFFICIALI (MARESCIALLO)	79
FIGURA 21 - GRANDE UNIFORME INVERNALE PER UFFICIALI (CAPITANO)	80
FIGURA 22 - PARTICOLARI DELLA NUOVA UNIFORME FEMMINILE.....	80
FIGURA 23 - UNIFORME DA SERA INVERNALE - UFFICIALI	81
FIGURA 24 - UNIFORME DA SERA ESTIVA - UFFICIALI	81
FIGURA 25 - UNIFORME DA SOCIETÀ INVERNALE - UFFICIALI (MAGGIORE)	82
FIGURA 26 - UNIFORME DA SOCIETÀ ESTIVA - UFFICIALI (TENENTE COLONNELLO)	82
FIGURA 27 - UNIFORME DA SOCIETÀ INVERNALE CON MANTELLA PER UFFICIALI (TEN. COLONNELLO)	83
FIGURA 28 - UNIFORME DA SOCIETÀ INVERNALE CON MANTELLA PER PERSONALE FEMMINILE	84
FIGURA 29 - UNIFORME DA PARATA PER LA BANDA MUSICALE (MARESCIALLO 1 ^A CLASSE)	85
FIGURA 30 - UNIFORME DA PARATA PER LA BANDA MUSICALE (DI ALTA RAPPRESENTANZA).....	85
FIGURA 31 - UNIFORME DA CONCERTO PER LA BANDA MUSICALE	86
FIGURA 32 - UNIFORME DEL MAESTRO DIRETTORE (DI ALTA RAPPRESENTANZA CON SCIARPA E SCIABOLA)	86
FIGURA 33 - UNIFORME CON GIACCA PER GLI ASSISTENTI DI VOLO DEL 31° STORMO	87
FIGURA 34 - UNIFORME CON GILET PER GLI ASSISTENTI DI VOLO DEL 31° STORMO	87
FIGURA 35 - UNIFORME ORDINARIA INVERNALE PER ALLIEVI ACCADEMIA AERONAUTICA (1° E 2° ANNO).....	88
FIGURA 36 - UNIFORME ORDINARIA ALLIEVI SCUOLA MILITARE AERONAUTICA “DOUHET”	89
FIGURA 37 - BUSTINA	110
FIGURA 38 - BASCO	110
FIGURA 39 - BERRETTO IN CORDELLINO PER UFFICIALI	111
FIGURA 40 - BERRETTO IN CORDELLINO (TENENTE)	111
FIGURA 41 - BERRETTO PER UNIFORME DA SOCIETÀ E GALA INVERNALE (GENERALE DI SQUADRA AEREA).....	111
FIGURA 42 - BERRETTO PER UNIFORME DA SOCIETÀ E GALA ESTIVO (COLONNELLO).....	111
FIGURA 43 - CAPPELLINO IN CORDELLINO PER PERSONALE FEMMINILE	111
FIGURA 44 - CAPPELLINO PER UNIFORME DA SERA, SOCIETÀ E GALA IN BIANCO - UFFICIALI.....	111
FIGURA 45 - FASCIA BERRETTO UFFICIALI.....	112
FIGURA 46 - FASCIA BERRETTO UFFICIALI (PER UNIFORME SE. SO. E GA.)	112
FIGURA 47 - FASCIA BERRETTO PER SOTTUFFICIALI E TRUPPA	112
FIGURA 48 - MAGLIONE PER UNIFORME DI SERVIZIO PER VARIANTE INTERNO UFFICIO	113
FIGURA 49 - MAGLIONE PER UNIFORME DA COMBATTIMENTO E SERVIZIO	113
FIGURA 50 - FASCIA	113
FIGURA 51 - STIVALETTI DA COMBATTIMENTO E SERVIZIO - MOD. 2011	114
FIGURA 52 - SCARPA MEZZO TACCO	114
FIGURA 53 - BORSA	114
FIGURA 54 - TARGHETTA PORTANOME PER MAGLIONE	115
FIGURA 55 - STELLETTE DA GENERALE	115
FIGURA 56 - STELLETTE DA UFFICIALE NON GENERALE E DA ALLIEVO UFFICIALE IN FERMA PREFISSATA	115

FIGURA 57 - STELLETTE PER IL RESTANTE PERSONALE	115
FIGURA 58 - BOTTONI.....	115
FIGURA 59 - FREGIO RICAMATO PER BERRETTO UFFICIALI E SOTTUFFICIALI	116
FIGURA 60 - FREGIO PER BUSTINA	116
FIGURA 61 - FREGIO PER BASCO PER CAPPELLANI MILITARI	116
FIGURA 62 - SCIARPA AZZURRA.....	117
FIGURA 63 - SCIABOLA	117
FIGURA 64 - SPADINO	117
FIGURA 65 - DETTAGLIO SCIABOLA (UFFICIALI).....	118
FIGURA 66 - PENDAGLI (UFFICIALI).....	118
FIGURA 67 - DRAGONA (UFFICIALI).....	118
FIGURA 68 - DETTAGLIO SCIABOLA (SOTTUFFICIALI)	118
FIGURA 69 - PENDAGLI (SOTTUFFICIALI).....	118
FIGURA 70 - DRAGONA (SOTTUFFICIALI).....	118
FIGURA 71 - ELMETTO G.A.....	119
FIGURA 72 - ELMETTO BIANCO	119
FIGURA 73 - CINTURONE BIANCO CON FONDINA	119
FIGURA 74 - CINTURONE G.A. CON FONDINA.....	119
FIGURA 75 - CINTURONE D'ONORE	119
FIGURA 76 - GHETTE BIANCHE.....	120
FIGURA 77 - CAVIGLIERE BIANCHE.....	120
FIGURA 78 - UOSE.....	120
FIGURA 79 - SPALLINE	121
FIGURA 80 - GUAINA DESTRA (GEN. S.A.).....	121
FIGURA 81 - GUAINA DESTRA (COLONNELLO)	121
FIGURA 82 - ESEMPIO DI DISPOSIZIONE DEI NASTRINI.....	125
FIGURA 83 - CAVALIERE DI GRAN CROCE.....	136
FIGURA 84 - CROCE DI GRAND'UFFICIALE	136
FIGURA 85 - CROCE DI COMMENDATORE.....	136
FIGURA 86 - CROCE DI UFFICIALE.....	136
FIGURA 87 - CROCE DI CAVALIERE.....	136
FIGURA 88 - MEDAGLIA D'ORO AL VALOR MILITARE	137
FIGURA 89 - MEDAGLIA D'ARGENTO AL VALOR MILITARE.....	137
FIGURA 90 - MEDAGLIA DI BRONZO AL VALOR MILITARE.....	137
FIGURA 91 - CROCE AL VALOR MILITARE	137
FIGURA 92 - CROCE D'ONORE ALLE VITTIME DI ATTI DI TERRORISMO O DI ATTI OSTILI.....	137
FIGURA 93 - MEDAGLIA D'ORO AL VALORE AERONAUTICO	137
FIGURA 94 - MEDAGLIA D'ARGENTO AL VALORE AERONAUTICO.....	137
FIGURA 95 - MEDAGLIA DI BRONZO AL VALORE AERONAUTICO	137
FIGURA 96 - MEDAGLIA AL VALOR CIVILE.....	138
FIGURA 97 - MEDAGLIA AL MERITO CIVILE	138
FIGURA 98 - CROCE AL MERITO DI GUERRA.....	138
FIGURA 99 - CAVALIERE DI GRAN CROCE.....	138
FIGURA 100 - GRAND'UFFICIALE.....	138
FIGURA 101 - COMMENDATORE.....	138
FIGURA 102 - UFFICIALE.....	138
FIGURA 103 - CAVALIERE.....	138
FIGURA 104 - MEDAGLIA MAURIZIANA.....	139
FIGURA 105 - MEDAGLIA AL MERITO DI LUNGO COMANDO (20 ANNI)	139
FIGURA 106 - MEDAGLIA AL MERITO DI LUNGO COMANDO (15 ANNI)	139
FIGURA 107 - MEDAGLIA AL MERITO DI LUNGO COMANDO (10 ANNI)	139
FIGURA 108 - LUNGA NAVIGAZIONE AEREA - ORO	139
FIGURA 109 - LUNGA NAVIGAZIONE AEREA - ARGENTO.....	139
FIGURA 110 - LUNGA NAVIGAZIONE AEREA - BRONZO	139
FIGURA 111 - CROCE PER ANZIANITÀ DI SERVIZIO (25 ANNI).....	140
FIGURA 112 - CROCE PER ANZIANITÀ DI SERVIZIO (16 ANNI).....	140
FIGURA 113 - CROCE COMMEMORATIVA PER LA SICUREZZA.....	140
FIGURA 114 - CROCE COMMEMORATIVA PER LA PACE.....	140
FIGURA 115 - CROCE COMMEMORATIVA PER SOCCORSO UMANITARIO.....	140

FIGURA 116 - ESEMPIO DI APPLICAZIONE DISTINTIVI E NASTRINI SULLA GIACCA	170
FIGURA 117 - DISTINTIVO DI NAZIONALITÀ PER UNIFORME DA COMBATTIMENTO	171
FIGURA 118 - DISTINTIVO DI NAZIONALITÀ PER UNIFORMI DI SERVIZIO E ORDINARIA	171
FIGURA 119 - SOGGOLO PER UFFICIALE GENERALE (GENERALE DI SQUADRA AEREA)	172
FIGURA 120 - SOGGOLO PER UFFICIALE SUPERIORE (TENENTE COLONNELLO CON DISTINTIVO DI CARICA PER INCARICO NEL GRADO SUPERIORE).....	172
FIGURA 121 - SOGGOLO PER UFFICIALE INFERIORE (CAPITANO) ED ASPIRANTE	172
FIGURA 122 - SOGGOLO PER MARESCIALLI	172
FIGURA 123 - SOGGOLO PER SERGENTI.....	172
FIGURA 124 - SOGGOLO PER TRUPPA, AUFP, AUPC, ALLIEVI DELL'ACCADEMIA AERONAUTICA, ALLIEVI MARESCIALLI, ALLIEVI SERGENTI	172
FIGURA 125 - SOTTOTENENTE.....	173
FIGURA 126 - TENENTE.....	173
FIGURA 127 - CAPITANO	173
FIGURA 128 - PRIMO CAPITANO.....	173
FIGURA 129 - MAGGIORE.....	173
FIGURA 130 - TENENTE COLONNELLO	173
FIGURA 131 - COLONNELLO.....	173
FIGURA 132 - GENERALE DI BRIGATA AEREA - GENERALE DI BRIGATA - BRIGADIER GENERALE	173
FIGURA 133 - GENERALE DI DIVISIONE AEREA - GENERALE DI DIVISIONE - GENERALE ISPETTORE.....	173
FIGURA 134 - GENERALE DI SQUADRA AEREA - GENERALE DI SQUADRA - GENERALE ISPETTORE CAPO.....	173
FIGURA 135 - GENERALE DI SQUADRA AEREA O DI SQUADRA O GENERALE ISPETTORE CAPO CON INCARICHI SPECIALI.....	173
FIGURA 136 - GENERALE	173
FIGURA 137 - MARESCIALLO DI 3 ^A CLASSE (DESTRO)	174
FIGURA 138 - MARESCIALLO DI 2 ^A CLASSE (DESTRO)	174
FIGURA 139 - MARESCIALLO DI 1 ^A CLASSE (DESTRO)	174
FIGURA 140 - PRIMO MARESCIALLO (DESTRO)	174
FIGURA 141 - PRIMO MARESCIALLO CON QUALIFICA DI LUOGOTENENTE (DESTRO).....	174
FIGURA 142 - SERGENTE.....	174
FIGURA 143 - SERGENTE MAGGIORE	174
FIGURA 144 - SERGENTE MAGGIORE CAPO	174
FIGURA 145 - AVIERE SCELTO	175
FIGURA 146 - PRIMO AVIERE.....	175
FIGURA 147 - AVIERE CAPO	175
FIGURA 148 - 1° AVIERE SCELTO.....	175
FIGURA 149 - 1° AVIERE CAPO	175
FIGURA 150 - 1° AVIERE CAPO SCELTO	175
FIGURA 151 - ESEMPIO DI GRADI A BASSA VISIBILITÀ PER UNIFORME DA COMBATTIMENTO E COMBINAZIONE DA VOLO	176
FIGURA 152 - GALLONI E DISTINTIVI DI GRADO - PARTICOLARI COSTRUTTIVI DEI GRADI SU MANICHE.....	176
FIGURA 153 - DISTINTIVI DI GRADO - PARTICOLARI COSTRUTTIVI	177
FIGURA 154 - DISTINTIVI DI GRADO - PARTICOLARI COSTRUTTIVI - SPALLINE	177
FIGURA 155 - ESEMPIO DI APPLICAZIONE DISTINTIVO DI CARICA (CAPO DI STATO MAGGIORE A.M.)	178
FIGURA 156 - ARMA AERONAUTICA, RUOLO NAVIGANTI NORMALE E SPECIALE	179
FIGURA 157 - ARMA AERONAUTICA, RUOLO DELLE ARMI NORMALE E SPECIALE	179
FIGURA 158 - CORPO SANITARIO AERONAUTICO, RUOLO NORMALE E SPECIALE	179
FIGURA 159 - CORPO DEL GENIO AERONAUTICO, RUOLO SPECIALE	179
FIGURA 160 - CORPO DEL GENIO AERONAUTICO, RUOLO NORMALE	179
FIGURA 161 - CORPO DI COMMISSARIATO, RUOLO NORMALE	179
FIGURA 162 - CORPO DI COMMISSARIATO, RUOLO SPECIALE	179
FIGURA 163 - RUOLO UNICO SPECIALISTI.....	179
FIGURA 164 - RUOLO MARESCIALLI CATEGORIA PILOTI.....	179
FIGURA 165 - RUOLO NAVIGANTI PER ALLIEVO DELL'ACCADEMIA - 2° ANNO.....	179
FIGURA 166 - PASSANTI PER UFFICIALE GENERALE, SUPERIORE ED INFERIORE	180
FIGURA 167 - PARTICOLARI DEI PASSANTI.....	180
FIGURA 168 - DISTINTIVI DI CATEGORIA "A FORMA D'AQUILA"	181
FIGURA 169 - DISTINTIVI DI CATEGORIA SU GUAINA E PASSANTI PER SOTTUFFICIALI E TRUPPA	183
FIGURA 170 - CORDELLINE	184

FIGURA 171 - CONSIGLIERE MILITARE E PRIMO AIUTANTE DI CAMPO DEL PRESIDENTE DELLA REPUBBLICA.....	185
FIGURA 172 - CONSIGLIERE MILITARE AGGIUNTO DEL P.D.R., ASSISTENTE MILITARE E AIUTANTE DI CAMPO DEL P.D.R. PER E.I., M.M., A.M., CC; ADDETTO MILITARE, NAVALE, AERONAUTICO, TITOLARE O AGGIUNTO	185
FIGURA 173 - ADDETTO MILITARE ALLA PRESIDENZA DELLA REPUBBLICA	185
FIGURA 174 - AIUTANTE DI VOLO (TENENTE COLONNELLO)	185
FIGURA 175 - CORDONCINO PER SERVIZI ARMATI	186
FIGURA 176 - ESEMPIO DI APPLICAZIONE DEL CORDONCINO SU UNIFORMI SENZA CONTROSPALLINE.....	186
FIGURA 177 - ESEMPIO DI APPLICAZIONE DEL CORDONCINO SU UNIFORMI CON CONTROSPALLINE	186
FIGURA 178 - DISTINTIVO D'ONORE PER MUTILATI IN GUERRA	187
FIGURA 179 - DISTINTIVO D'ONORE PER MUTILATI IN SERVIZIO	187
FIGURA 180 - PROMOZIONE AL MERITO DI GUERRA (UFFICIALE GENERALE).....	187
FIGURA 181 - PROMOZIONE AL MERITO DI GUERRA (UFFICIALE SUPERIORE)	187
FIGURA 182 - PROMOZIONE AL MERITO DI GUERRA (UFFICIALE INFERIORE, SOTTUFFICIALE E TRUPPA).....	187
FIGURA 183 - AVANZAMENTO PER MERITO DI GUERRA (UFFICIALE GENERALE)	187
FIGURA 184 - AVANZAMENTO PER MERITO DI GUERRA (UFFICIALE SUPERIORE).....	187
FIGURA 185 - AVANZAMENTO AL MERITO DI GUERRA (UFFICIALE INFERIORE, SOTTUFFICIALE E TRUPPA).....	187
FIGURA 186 - DISTINTIVO D'ONORE PER FERITO IN GUERRA	188
FIGURA 187 - DISTINTIVO D'ONORE PER FERITO IN COMBATTIMENTO.....	188
FIGURA 188 - DISTINTIVO D'ONORE PER FERITI IN SERVIZIO	188
FIGURA 189 - ORFANO DI GUERRA	188
FIGURA 190 - DECORAZIONE D'ONORE INTERFORZE.....	188
FIGURA 191 - INSEGNA D'ONORE DELLA CASA MILITARE DELLA PRESIDENZA DELLA REPUBBLICA.....	188
FIGURA 192 - PERSONALE CHE HA PRESTATO SERVIZIO PRESSO IL SEGRETARIATO GENERALE DELLA PRESIDENZA DELLA REPUBBLICA.....	189
FIGURA 193 - DISTINTIVO D'ONORE DEL C.A.S.D.	189
FIGURA 194 - DISTINTIVO D'ONORE PER IL PERSONALE IN SERVIZIO PRESSO GLI UFFICI DI DIRETTA COLLABORAZIONE DEL MINISTRO DELLA DIFESA	189
FIGURA 195 - DISTINTIVO PER AZIONI BELLICHE - CACCIA	190
FIGURA 196 - DISTINTIVO PER AZIONI BELLICHE - TRASPORTO.....	190
FIGURA 197 - DISTINTIVO PER AZIONI BELLICHE - SOCCORSO	190
FIGURA 198 - DISTINTIVO PER AZIONI BELLICHE - ANTISOMMERSIBILI	191
FIGURA 199 - DISTINTIVO PER AZIONI BELLICHE - GUERRA ELETTRONICA.....	191
FIGURA 200 - PILOTA MILITARE E RELATIVO DISTINTIVO DI CATEGORIA.....	192
FIGURA 201 - PILOTA D'AEROPLANO	192
FIGURA 202 - NAVIGATORE MILITARE E RELATIVO DISTINTIVO DI CATEGORIA	192
FIGURA 203 - OSSERVATORE D'AEROPLANO.....	192
FIGURA 204 - PILOTA MILITARE D'ELICOTTERO	192
FIGURA 205 - PILOTA CIVILE D'ELICOTTERO.....	192
FIGURA 206 - ASTRONAUTA MILITARE.....	192
FIGURA 207 - ASTRONAUTA MILITARE ABILITATO AL VOLO SU NAVICELLA SPAZIALE.....	192
FIGURA 208 - PILOTA MILITARE ATLANTICO.....	193
FIGURA 209 - PILOTA MILITARE ALTA VELOCITÀ	193
FIGURA 210 - PILOTA MILITARE STRATOSFERICO	193
FIGURA 211 - PILOT WINGS (U.S.A.F.).....	194
FIGURA 212 - SENIOR PILOT WINGS (U.S.A.F.).....	194
FIGURA 213 - COMMAND PILOT WINGS (U.S.A.F.)	194
FIGURA 214 - PILOT WINGS (CANADA).....	194
FIGURA 215 - NAVIGATOR WINGS (U.S.A.F.).....	194
FIGURA 216 - SENIOR NAVIGATOR WINGS (U.S.A.F.).....	194
FIGURA 217 - MASTER NAVIGATOR WINGS (U.S.A.F.)	194
FIGURA 218 - NAVIGATOR WINGS (U.S. NAVY)	194
FIGURA 219 - PARACADUTISTA MILITARE	194
FIGURA 220 - PARACADUTISTA.....	194
FIGURA 221 - NATO DEFENCE COLLEGE.....	195
FIGURA 222 - CENTRO ALTI STUDI MILITARI	195
FIGURA 223 - CENTRO ALTI STUDI DIFESA.....	195
FIGURA 224 - ISTITUTO STATI MAGGIORI INTERFORZE.....	195
FIGURA 225 - ISTITUTO SUPERIORE STATI MAGGIORI INTERFORZE	195

FIGURA 226 - DISTINTIVO PER CORSO NORMALE E SUPERIORE	195
FIGURA 227 - DISTINTIVO PER IL SOLO CORSO SUPERIORE	195
FIGURA 228 - SCUOLA DI GUERRA ESERCITO	196
FIGURA 229 - DISTINTIVO PER IL PERSONALE PROVENIENTE DAI CORSI REGOLARI DELL'ACCADEMIA	196
FIGURA 230 - DISTINTIVO PER IL PERSONALE SOTTUFFICIALE PROVENIENTE DAI CORSI "NORMALI"	196
FIGURA 231 - LUNGA PERMANENZA NELLA SPECIALITÀ ANTISOM	196
FIGURA 232 - PERITI IN MERCEOLOGIA E CHIMICA APPLICATA	196
FIGURA 233 - DISTINTIVO DELLO SPORT	196
FIGURA 234 - PERSONALE MILITARE DEGLI UFFICI DI DIRETTA COLLABORAZIONE DEL MINISTERO DELLA DIFESA	197
FIGURA 235 - NASTRINO DI MERITO PER IL PERSONALE QUALIFICATO/SPECIALIZZATO NBC	197
FIGURA 236 - PERSONALE DELLO STATO MAGGIORE DELLA DIFESA ED AREA INTERFORZE	197
FIGURA 237 - ISPETTORI/ACCOMPAGNATORI CFE/CSBM	197
FIGURA 238 - DISTINTIVO PER IL PERSONALE IN SERVIZIO PRESSO L'UFFICIO DEGLI AFFARI MILITARI DELLA PRESIDENZA DELLA REPUBBLICA	198
FIGURA 239 - DISTINTIVO PER IL PERSONALE MILITARE ADDETTO AGLI EX-PRESIDENTI DELLA REPUBBLICA	198
FIGURA 240 - DISTINTIVO PER IL PERSONALE IN SERVIZIO PRESSO GLI UFFICI DI DIRETTA COLLABORAZIONE DEL MINISTRO DELLA DIFESA	198
FIGURA 241 - UFFICIALI EX ALLIEVI DELLA SCUOLA MILITARE AERONAUTICA "G. DOUHET"	198
FIGURA 242 - CAMPAGNA DI RUSSIA	199
FIGURA 243 - ITALAIR	199
FIGURA 244 - ITALCON	199
FIGURA 245 - LEONTE	199
FIGURA 246 - EUROPEAN COMMUNITY MONITOR MISSION	199
FIGURA 247 - ALBA	199
FIGURA 248 - ANTICA BABILONIA	199
FIGURA 249 - DISTINTIVO PER IL PERSONALE APPARTENENTE ALLA CATEGORIA IN CONGEDO	200
FIGURA 250 - NASTRINO DI SPECIALIZZAZIONE "OPERATORE CIMIC"	201
FIGURA 251 - 1° ASPIRANTE	202
FIGURA 252 - CAPO SCELTO	202
FIGURA 253 - SCELTO	202
FIGURA 254 - CAPO CORSO	202
FIGURA 255 - VICE CAPO CORSO	202
FIGURA 256 - DISTINTIVO DI MERITO	202
FIGURA 257 - DISTINTIVO DI MERITO SPORTIVO	202
FIGURA 258 - CAPO CORSO	203
FIGURA 259 - VICE CAPO CORSO	203
FIGURA 260 - SCELTO	203
FIGURA 261 - CAPO CORSO – 1° ANNO	203
FIGURA 262 - VICE CAPO CORSO – 1° ANNO	203
FIGURA 263 - CAPO CORSO – 2° ANNO	203
FIGURA 264 - CAPO SCELTO – 2° ANNO	203
FIGURA 265 - SCELTO – 2° ANNO	203
FIGURA 266 - DISTINTIVO DI MERITO "DEDALO"	204
FIGURA 267 - DISTINTIVO DI MERITO SPORTIVO	204
FIGURA 268 - CAPO CORSO	204
FIGURA 269 - VICE CAPO CORSO	204
FIGURA 270 - CAPO CORSO 1° E 2° ANNO	204
FIGURA 271 - CAPO CORSO 3° ANNO	204
FIGURA 272 - CAPO CLASSE 1° E 2° ANNO - CLASSICO	204
FIGURA 273 - CAPO CLASSE 3° ANNO - SCIENTIFICO	205
FIGURA 274 - SCELTO	205
FIGURA 275 - MERITO CURRICULARE	205
FIGURA 276 - MERITO MILITARE	205
FIGURA 277 - MERITO SPORTIVO	205
FIGURA 278 - DISTINTIVO PER ALLIEVO MARESCIALLO	205
FIGURA 279 - GALLONCINO PER ALLIEVI MARESCIALLI	206
FIGURA 280 - ALLIEVO MARESCIALLO - 1° ANNO	206
FIGURA 281 - ALLIEVO MARESCIALLO - 2° ANNO	206

FIGURA 282 - QUADRATI GRADO PER ALLIEVI MARESCIALLI.....	206
FIGURA 283 - DISTINTIVO PER ALLIEVO SERGENTE.....	207
FIGURA 284 - DISTINTIVO DI IDENTIFICAZIONE ALLIEVO SERGENTE.....	207
FIGURA 285 - CAPO CORSO.....	207
FIGURA 286 - VICE CAPO CORSO.....	207
FIGURA 287 - QUADRATO GRADO ALLIEVO SERGENTE.....	207
FIGURA 288 - QUADRATO GRADO VICE CAPO CORSO.....	207
FIGURA 289 - QUADRATO GRADO CAPO CORSO.....	207
FIGURA 290 - GUAINA TUBOLARE ALLIEVO 1° ANNO - CLASSICO.....	208
FIGURA 291 - GUAINA TUBOLARE ALLIEVO 2° ANNO – SCIENTIFICO.....	208
FIGURA 292 - DISTINTIVI DI CORSO E ITER DIDATTICO ALLIEVO 1° ANNO - CLASSICO.....	208
FIGURA 293 - DISTINTIVI DI CORSO E ITER DIDATTICO ALLIEVO 2° ANNO - SCIENTIFICO.....	208
FIGURA 294 - COMPAGNIA D'ONORE.....	208
FIGURA 295 - MAESTRO DI SCHERMA.....	208
FIGURA 296 - DIRETTORE DELLA BANDA MUSICALE A.M.....	208

1. Norme e disposizioni generali

a. Generalità

L'uniforme militare, nella sua forma istituzionale, definisce e qualifica formalmente l'appartenenza del cittadino alle FF.AA. dello Stato.

Essa distingue i militari e ne indica la Forza Armata, il Ruolo, il Corpo, il Grado e, talvolta, anche le funzioni o la carica.

Il distintivo peculiare dell'uniforme militare, le stellette a cinque punte, sono il simbolo comune di appartenenza alla famiglia militare e di accettazione degli obblighi che ne conseguono.

Il militare deve sempre tenere presente che il modo con cui indossa l'uniforme costituisce elemento di giudizio sulla disciplina del Corpo cui Egli appartiene. Deve, pertanto, averne cura particolare, portarla con dignità e decoro e, inoltre, deve indossarla nei luoghi ed occasioni ove non possa essere che oggetto di rispetto e di prestigio.

b. Diffusione

Il presente Regolamento deve essere conosciuto fino livello alla base dell'organizzazione. Allo scopo di agevolarne la consultazione, pertanto, gli enti in indirizzo sono autorizzati a duplicare autonomamente estratti della presente pubblicazione necessari per l'adempimento dei compiti di istituto. L'edizione del 2003, sostituita ed abrogata dalla presente, dovrà essere conservata presso gli Uffici e/o Biblioteche storiche di Reparto. Ove non esistenti tali strutture, l'edizione 2003 deve essere distrutta.

c. Aggiunte e Varianti

Le proposte di variazione, modifica od integrazione alla presente Pubblicazione possono essere avanzate, attraverso le vie gerarchiche e con le correlate motivazioni, agli Alti Comandi di F.A. e da questi inviate allo Stato Maggiore dell'Aeronautica - 1° Reparto, ai seguenti recapiti:

- postale: Viale dell'Università 4, 00185 ROMA
- telegrafico: STATAEREO ORD
- fax: 0649865355 - 6005355

d. Scopo

Il presente Regolamento ha lo scopo di:

- raccogliere in un unico testo le disposizioni concernenti la foggia, la composizione e l'uso delle uniformi dei militari dell'Aeronautica;
- assicurare uniformità nell'ambito della F.A.;
- costituire un documento di pratica consultazione per il personale e per i Comandi ed Enti di ogni livello.

A tal fine, le norme del presente Regolamento:

- definiscono la composizione e regolano l'uso di tutti gli oggetti di corredo costituenti le uniformi dei militari dell'Aeronautica; in caso di adozione di nuovi capi di uniforme o di modifica di quelli in uso, circolari dispositive

preciseranno i tempi di attuazione, le modalità esecutive e le eventuali istruzioni e norme transitorie;

- formano oggetto di scrupolosa applicazione senza eccezione alcuna; la loro osservanza, oltre che costituire manifestazione esteriore di disciplina, conferisce dignità, decoro e considerazione sia al singolo sia all'istituzione militare;
- sono da intendersi tassative; l'uso facoltativo di taluni accessori è espressamente stabilito.

e. Riferimenti normativi

Le fonti normative e le pubblicazioni di riferimento prese in esame nella stesura del presente Regolamento sono le seguenti:

- D.Lgs. 15 marzo 2010, n. 66 - Codice dell'Ordinamento Militare;
- D.P.R. 15 marzo 2010, n. 90 - Testo Unico delle disposizioni regolamentari in materia di Ordinamento Militare;
- Pubblicazione SMD-G-010, edizione 2002 - Regolamento per la disciplina delle uniformi;
- Pubblicazione OD-15 "Ruoli, Categorie, Specialità, Qualifiche/Abilitazioni del personale militare dell'Aeronautica Militare" - Edizione 2002;
- Pubblicazione SMA-ORD-005, edizione 2001 – Norme e procedure per l'inoltro delle proposte di concessione delle Croci Commemorative per il mantenimento della pace e per soccorso umanitario;
- Pubblicazione SMA-ORD-024, edizione 2004 – Norme e procedure per il conferimento della Medaglia NATO.

f. Definizioni (estratto SMD-G-010/2002, Artt. 1 e 3)

L'uniforme militare è l'insieme organico dei capi di vestiario, corredo ed equipaggiamento, indossati dal militare sia per lo svolgimento del servizio sia al di fuori di esso, quale elemento distintivo della condizione militare. E' pertanto precluso l'uso di accessori non autorizzati e non motivati da riconosciute esigenze operative o sanitarie, tali da modificare l'aspetto estetico del personale ed estranei alle consuetudini ed alle tradizioni militari.

Le caratteristiche, la foggia, la composizione, il colore delle uniformi sono definiti, per ciascuna Forza Armata ed il Comando Generale dei Carabinieri, dagli specifici regolamenti sulle uniformi. Ogni Forza Armata stabilisce anche gli elementi caratteristici indicanti il Ruolo, l'Arma, il Corpo o la Specialità di appartenenza del personale. Gli elementi ed accessori aventi carattere comune sono definiti a livello interforze.

g. Tipologia (rif. SMD-G-010/2002, Artt. 9, 10 e 11)

Ciascun tipo di uniforme è definito da una denominazione e da una sigla distintiva formata da lettere e numeri. Denominazione e sigla delle diverse combinazioni, comuni a tutte le Forze Armate, sono riportate in Tabella 1 (pag. 9).

Per ciascun tipo di uniforme esistono le varianti stagionali estiva (E) e invernale (I) (Tabella 1, pag. 9). L'uso di tali varianti è stabilito in base ai cambiamenti stagionali e climatici, secondo quanto disposto dal Regolamento per il servizio di

Presidio. Il militare deve indossare l'uniforme nella variante stagionale in uso nel Presidio in tutte le occasioni ufficiali, eventi rappresentativi, cerimonie, durante le quali è richiesta la massima uniformità.

In relazione a particolari condizioni climatiche il personale è autorizzato, nell'espletamento delle normali attività di servizio, ad indossare l'uniforme nella variante invernale in luogo di quella di estiva e viceversa. Sono fatte salve le citate occasioni ufficiali ed eventuali altre particolari esigenze per le quali il Comando di Corpo, o l'Autorità competente, diramerà all'occorrenza specifiche disposizioni.

Per gli Allievi si adottano le norme interne dell'istituto di formazione ed eventuali disposizioni particolari impartite, di volta in volta, dal locale Comando.

L'uniforme è variamente composta in relazione alla circostanza nella quale deve essere indossata (Tabella 2, pag. 10).

La "uniformità" del vestiario si realizza mediante:

- l'obbligo da parte di tutti i militari di indossare gli indumenti prescritti, senza modificarne i colori, la foggia e le dimensioni, o variarne le peculiari caratteristiche tecniche e costruttive;
- il divieto di portare segni e distintivi, di qualsiasi genere, non contemplati dalle disposizioni in vigore.

E' vietato l'uso promiscuo di capi di vestiario appartenenti ad uniformi di tipo diverso.

h. Uso e cura dell'uniforme

L'uso dell'uniforme durante l'espletamento del servizio, nei luoghi militari o comunque destinati al servizio, è obbligatorio.

I militari di qualsiasi grado:

- sono responsabili del decoro e del prestigio dell'uniforme e della corretta applicazione delle norme ne disciplinano l'uso;
- devono avere i capi di corredo in ordine, puliti e ben tenuti, compatibilmente con le esigenze di servizio;
- sono tenuti ad indossare capi di corredo regolamentari ed assicurarsi, qualora effettuino acquisti presso magazzini diversi da quelli del Commissariato, che gli oggetti stessi siano, per foggia, caratteristiche costruttive e tonalità di colore, conformi a quelli prescritti nel presente Regolamento;

I Comandanti, a tutti i livelli, hanno l'obbligo di:

- controllare che i militari dipendenti, durante il servizio o comunque nei luoghi militari, si attengano a dette norme;
- accertarsi, mediante un'assidua azione di vigilanza, che l'uniforme venga indossata con cura, vietando tassativamente l'impiego di indumenti che presentino usura o alterazioni tali da nuocere al decoro dell'uniforme stessa e di chi la veste.

L'uso dell'uniforme è vietato al militare:

- quando è sospeso dall'impiego, dal servizio, dalle funzioni o dalle attribuzioni del grado;
- nello svolgimento delle attività private e pubbliche consentite.

Ai militari in uniforme è comunque vietato:

- indossare capi di vestiario militare in abbinamento con capi civili;

- portare capi di vestiario sbottonati;
- usare accessori diversi da quelli previsti nel presente Regolamento o altri non autorizzati e non giustificati da riconosciute esigenze operative o sanitarie, tali da modificare l'aspetto estetico del personale o che siano comunque estranei alle consuetudini ed alle tradizioni militari;
- utilizzare sacche, zaini o zainetti di proprietà personale di qualsiasi forma e dimensione; è consentito l'uso di borse personali di forma e dimensioni regolari in tinta unita non vistosa (deroga speciale potrà essere concessa ai militari sportivi in uniforme che recheranno al seguito borse e/o zaini, di forma e dimensioni conformi alla divisa, con il logo del reparto sportivo della Forza Armata di appartenenza);
- usare l'ombrello (ad eccezione dell'ombrello per riparare le Alte Autorità in arrivo o in partenza dagli aeroporti);
- condurre animali al guinzaglio, salvo quando previsto da peculiari esigenze di servizio.

i. Militari in particolare destinazione

Licenza all'estero (estratto SMD-G-010/2002, Art. 21)

Il militare che si reca in licenza all'estero non può, di massima, indossare l'uniforme.

Eventuali deroghe possono essere autorizzate dall'Autorità che concede la licenza, sentita la Rappresentanza militare italiana nel Paese estero interessato, qualora il militare sia invitato a partecipare a raduni, manifestazioni o cerimonie per le quali l'Autorità invitante abbia espresso il gradimento della partecipazione in uniforme.

Viaggio per servizio in territorio nazionale (rif. SMD-G-010/2002, Artt. 22 e 23)

Il militare comandato in servizio isolato al di fuori dell'Ente di appartenenza, ma in territorio nazionale, svolge il servizio in uniforme e può viaggiare in abito civile se utilizza mezzi di trasporto non militari. L'Autorità militare che ordina il servizio può prescrivere l'uso dell'abito civile, per tutto il servizio o parte di esso, qualora richiesto dalle circostanze.

Per i servizi collettivi in territorio nazionale è obbligatorio l'uso dell'uniforme anche per i trasferimenti con mezzi non militari, qualora si tratti di movimenti di reparti organici e comunque se il personale è armato.

Viaggio per servizio all'estero (rif. SMD-G-010/2002, Artt. 24 e 25)

L'Autorità militare che ordina un servizio isolato all'estero prescrive l'uso dell'uniforme, da parte del personale comandato, in relazione allo scopo del servizio, nel rispetto degli usi e consuetudini dell'Ente presso il quale il servizio deve svolgersi, e dopo avere eventualmente consultato la Rappresentanza militare italiana nel paese estero interessato.

Qualora sia prescritto l'uso dell'uniforme, i viaggi per servizio isolato, da e per l'estero, vengono di norma compiuti in abito civile se si utilizzano mezzi di trasporto civili, in uniforme se si utilizzano mezzi militari italiani. Se si utilizzano mezzi militari esteri, l'uso dell'uniforme deve essere preventivamente concordato con la Autorità militare da cui dipende il vettore.

Per i viaggi collettivi per servizio all'estero, si osservano le norme sull'uso della uniforme derivanti dagli appositi accordi e convenzioni.

Servizio al di fuori dell'ambito della Forza Armata (rif. SMD-G-010/2002, Artt. 26, 27 e 30).

I militari che prestano servizio presso un Ente od Organismo internazionale, o estero, o interforze, o di F.A. diversa da quella di appartenenza osservano, se diverse da quelle del presente Regolamento, le norme sull'uso dell'uniforme in vigore presso l'Ente od organismo stesso.

Per la definizione del tipo di uniforme da indossare all'estero si ha riguardo alla effettiva composizione dell'uniforme indossata dal personale militare locale e non alla sua denominazione.

Il personale militare messo a disposizione di Autorità non militari si attiene alle norme impartite di volta in volta dall'Autorità militare che ordina il servizio.

j. Uso del casco protettivo per motociclisti

Il militare in uniforme/combinazione da volo, negli spostamenti in moto fra il proprio domicilio e la sede di servizio o all'interno dei sedimi militari, deve indossare il casco protettivo, secondo quanto prescritto dalla legge vigente. Il casco indossato sull'uniforme dovrà avere colori sobri e non dovrà riportare elementi grafici ed accessori non consoni all'uso dell'uniforme stessa. Il militare dovrà comunque portare al seguito il copricapo militare, da utilizzare nell'ambito della sede di servizio ed in tutte le fasi nelle quali il militare non faccia uso del citato mezzo di locomozione.

k. Uso dell'abito civile

Uso dell'abito civile fuori dal servizio

Tutto il personale Ufficiali, Sottufficiali e militari di Truppa della F.A., può vestire l'abito civile fuori dal servizio, ad esclusione:

- degli Allievi dell'Accademia Aeronautica, durante il primo anno di corso;
- degli Allievi Ufficiali in Ferma Prefissata (AUFM e AUFC), per tutta la durata del corso;
- degli Allievi Marescialli per il primo anno del corso;
- degli Allievi Sergenti, per tutta la durata del corso;
- degli Allievi della Scuola Volontari di Truppa AM, per tutta la durata del corso.

Deroghe all'uso dell'uniforme nei luoghi militari (rif. SMD-G-010/2002, Art. 18)

L'uso dell'abito civile all'interno delle installazioni militari, se consono all'ambiente, è consentito ai militari che:

- escono dai predetti luoghi o vi rientrano, limitatamente al tragitto da e per i locali ove sono custoditi gli effetti personali;
- si recano in locali di ritrovo ai quali sia consentito l'accesso in abito civile, limitatamente al tragitto da e per tali locali;
- hanno necessità, durante un permesso o una licenza, di recarsi presso Comandi militari o strutture sanitarie militari;

- sono chiamati, in relazione alle loro funzioni, a prestare la loro opera in ore non di servizio, nei casi in cui l'urgenza dell'intervento non consenta loro di indossare l'uniforme.

Uso facoltativo dell'uniforme (rif. SMD-G-010/2002, Artt. 19 e 20)

Al militare in servizio attivo è consentito di indossare l'uniforme anche al di fuori del servizio in luoghi non militari.

Egli è in tal caso responsabile del decoro e del prestigio dell'uniforme stessa e deve attenersi a tutte le norme sull'uniforme in vigore.

Tale facoltà non é compatibile con lo svolgimento delle attività private e pubbliche consentite, così come sancito dall'art. 720 del Testo Unico delle disposizioni regolamentari in materia di Ordinamento Militare.

In ambito F.A. hanno comunque facoltà di indossare gli abiti civili durante il servizio:

- gli Ufficiali Generali, salvo che:
 - partecipino a campi di manovra od esercitazioni;
 - ricevano od effettuino visite di dovere;
 - ricevano Ufficiali riuniti per servizio;
 - si presentino a truppe o visitino locali occupati da truppe;
 - si rechino per motivi di servizio presso Aeroporti/Enti;
 - partecipino a cerimonie.
- gli Ufficiali ed i Sottufficiali che ne abbiano speciale autorizzazione da parte del Comandante di Corpo (tale autorizzazione non viene tuttavia concessa allorché detto personale abbia il comando di Truppa od assolva compiti o servizi strettamente connessi con la vita di reparto);
- gli Ufficiali, i Sottufficiali ed i militari di Truppa nei viaggi per missione o trasferimento.

Uso obbligatorio dell'abito civile.

Hanno l'obbligo di vestire l'abito civile:

- gli autisti militari di autovetture A.M. con targa civile, salvo diverso ordine da parte dell'Autorità cui l'autovettura è destinata;
- il Direttore della Banda Musicale ed il personale musicante che, previa autorizzazione del Comandante di Corpo, dirigano o suonino, per proprio conto, in luogo di pubblico spettacolo;
- i militari in servizio o in licenza all'estero, salvo le eccezioni previste dalle vigenti disposizioni;
- i militari in licenza di convalescenza e quelli che, fruendo di licenza, attendano all'esercizio di lavori, arti, professioni e mestieri.

Autorizzazioni particolari (rif. SMD-G-010/2002, Art. 17)

Il Comandante di Corpo ha facoltà di autorizzare il personale dipendente, individualmente e limitatamente nel tempo, ad indossare l'abito civile in servizio per lo svolgimento di un particolare compito, o per gravi motivi di carattere personale, o per esigenze di sicurezza.

I. Uso dell'Uniforme da parte del personale in congedo

Generalità (rif. SMD-G-010/2002, Art. 31)

I militari delle categorie in congedo in temporanea attività di servizio sono da considerarsi, ai fini dell'uso dell'uniforme e degli obblighi che ne derivano, in servizio attivo. E' tuttavia consentito agli Ufficiali di Complemento o in Ferma Prefissata di non dotarsi delle Uniformi da Sera, Società e Gala.

I militari delle categorie in congedo che sono autorizzati ad indossare l'uniforme sono tenuti all'osservanza delle relative norme in vigore per il personale in servizio.

Partecipazione a manifestazioni a carattere militare (rif. SMD-G-010/2002, Artt. 32, 35 e 36)

I militari delle categorie in congedo non in attività di servizio possono indossare l'uniforme, corredata obbligatoriamente del distintivo di appartenenza alla propria categoria, per partecipare a manifestazioni di carattere militare di particolare rilevanza nazionale e internazionale, nonché a:

- visite a Reparti militari in occasione di esercitazioni in territorio nazionale e all'estero;
- gare sportive e incontri tra delegazioni multinazionali in territorio nazionale e all'estero;
- esercitazioni di protezione civile organizzate da Enti/Comandi militari e/o Pubbliche Amministrazioni;
- raduni nazionali o internazionali delle Associazioni d'Arma o Combattentistiche munite di riconoscimento.

L'Associazione deve inviare, con congruo anticipo, direttamente al Comando/Ente militare responsabile della manifestazione, l'elenco del personale partecipante indicandone il grado.

Nel caso particolare di manifestazioni all'estero, qualora il militare in congedo sia invitato a parteciparvi e l'Autorità invitante abbia espresso il gradimento della partecipazione in uniforme, lo Stato Maggiore della Difesa interesserà per il "nulla osta" la Rappresentanza Militare Italiana nel Paese estero interessato.

Le Associazioni d'Arma o Combattentistiche riconosciute, o le loro Sezioni, possono inviare gli elenchi delle persone interessate, comprensivi del grado.

Allo scopo di consentire una agevole individuazione del personale in congedo è istituito apposito distintivo di appartenenza alla propria categoria, comprensivo dell'acronimo dell'Associazione (*Figura 249, pag. 200*). L'uso di tale distintivo costituisce obbligo. In caso di reiterata inottemperanza a tale obbligo, da comunicare direttamente allo Stato Maggiore della Difesa, sarà informato l'Ufficio di Gabinetto, e verranno adottati provvedimenti intesi a non estendere ulteriormente, al personale segnalato, gli inviti a manifestazioni militari.

Qualora il personale in congedo che intende partecipare in uniforme agli eventi consentiti non sia inquadrato in alcuna Associazione, dovrà segnalare autonomamente la propria partecipazione al Comando/Ente militare responsabile della manifestazione ed indossare il prescritto distintivo, senza riportare alcuna sigla.

Gli Ufficiali Generali o Colonnelli in congedo dovranno concordare la loro presenza in uniforme con il Comando/Ente responsabile della manifestazione, in considerazione al grado rivestito dalla massima Autorità in servizio di cui è prevista la presenza alla cerimonia.

Partecipazione a manifestazioni di carattere religioso (rif. SMD-G-010/2002, Art. 33)

I militari delle categorie in congedo possono indossare l'uniforme nelle cerimonie indicate ai punti 20, 24 e 25 della Tabella 2 (pag. 10).

Personale in Ausiliaria

Il personale Ufficiale e Sottufficiale in posizione ausiliaria ha l'obbligo di essere provvisto, per tutto il periodo di ausiliaria, di tutte le uniformi e dei capi di corredo ed equipaggiamento previsti all'atto della cessazione dal servizio attivo.

m. Tipi di uniforme da indossare nelle varie circostanze (rif. SMD-G-010/02, Artt. 37-40)

La corretta tipologia di uniforme da indossare nei vari eventi ai quali il militare è chiamato a partecipare o può prendere parte è dettagliata in Tabella 2 (pag. 10).

La grande uniforme (G.U.) va di norma indossata limitatamente alla durata dell'esigenza (cerimonia, visita, ecc.). Nella giornata in cui si celebra la Festa Nazionale della Repubblica l'uso della G.U. prescritto ai punti 1 e 3 della Tabella 2 è limitato dall'inizio delle attività al tramonto.

Gli Ufficiali Aiutanti di Volo e gli Ufficiali Addetti indossano lo stesso tipo di uniforme dell'Autorità che accompagnano.

Gli Ufficiali Addetti indossano le cordelline esclusivamente nelle visite di dovere dell'Autorità che accompagnano o nelle cerimonie pubbliche alle quali non siano presenti Autorità militari più elevate di quella alla quale sono assegnati.

Per i servizi di guardia all'Altare della Patria, al Quirinale ed al Parlamento valgono le specifiche disposizioni impartite dal Comando del Presidio di Roma.

Tabella 1 - Denominazione delle Uniformi

1.	Uniforme di servizio invernale Uniforme di servizio estiva	S.I. S.E.
2.	Uniforme per servizi armati di guardia invernale Uniforme per servizi armati di guardia estiva	S.A.G.I. S.A.G.E.
3.	Uniforme per servizi armati ordinari invernale Uniforme per servizi armati ordinari estiva	S.A.I.1 S.A.E.1
4.	Uniforme per servizi armati speciali invernale Uniforme per servizi armati speciali estiva	S.A.I.2 S.A.E.2
5.	Uniforme per servizi armati di parata e d'onore invernale Uniforme per servizi armati di parata e d'onore estiva	S.A.I.3 S.A.E.3
6.	Uniforme per servizi armati di parata e d'onore di alta rappresentanza invernale Uniforme per servizi armati di parata e d'onore di alta rappresentanza estiva	S.A.I.3-A.R. S.A.E.3-A.R.
7.	Uniforme ordinaria invernale Uniforme ordinaria estiva	O.I. O.E.
8.	Uniforme da cerimonia invernale Uniforme da cerimonia estiva	Ce.I. Ce.E.
9.	Grande uniforme invernale Grande uniforme estiva	G.U.I. G.U.E.
10.	Grande uniforme da cerimonia invernale Grande uniforme da cerimonia estiva	G.U.Ce.I. G.U.Ce.E.
11.	Uniforme da sera invernale Uniforme da sera estiva	Se.I. Se.E.
12.	Uniforme da società invernale Uniforme da società estiva	So.I. So.E.
13.	Uniforme di gala invernale Uniforme di gala estiva	Ga.I. Ga.E.

Tabella 2 - Prospetto delle Uniformi da indossare nelle varie circostanze

N.	CIRCOSTANZE	Giorni Ordinari	Festa Nazionale della Repubblica	Festa dell'Unità Nazionale	Festa della F.A.	Santo Patrono
1	In Servizio non armato	S. (1) (2)	G.U.	O. (2)(3)	O. (2)(3)	O. (2)(3)
2	In Servizio isolato armato	S.A.1 (2)	S.A.3 (2)	S.A.1 (2)	S.A.1 (2)	S.A.1 (2)
3	Fuori servizio, quando s'indossa l'uniforme	O.	G.U.	O.	O.	O.
4	Nei viaggi per missioni, trasferimento e licenza, quando s'indossa l'uniforme	O.	O.	O.	O.	O.
5	Inquadri: - in reparti armati per picchetti, scorte, guardie, parate d'onore, per gli onori alle autorità e simboli previsti nell'allegato C del Regolamento per le attività militari d'onore e di rappresentanza; - in reparti armati in servizio di Ordine Pubblico; - in reparti armati che svolgono servizio, in tutti gli altri casi	S.A.3 S.A.2 (4) S.A.1	S.A.3 S.A.2 (4) S.A.1	S.A.3 S.A.2 (4) S.A.1	S.A.3 S.A.2 (4) S.A.1	S.A.3 S.A.2 (4) S.A.1
6	Nelle cerimonie militari per la ricorrenza delle Feste della Repubblica e dell'Unità Nazionale: - in servizio non armato, di rappresentanza o comunque presente - in reparti armati	-- --	G.U. S.A.3	G.U. S.A.3	-- --	-- --
7	Nelle cerimonie di consegna della Bandiera di guerra ed equiparate: - inquadrati in reparti armati; - militari del Corpo o della nave inquadrati o non in reparti non armati; - invitati.	S.A.3 G.U. O.	S.A.3 G.U. G.U.	S.A.3 G.U. G.U.	S.A.3 G.U. O. (5)	S.A.3 G.U. O.

N.	CIRCOSTANZE	Giorni Ordinari	Festa Nazionale della Repubblica	Festa dell'Unità Nazionale	Festa della F.A.	Santo Patrono
8	Nelle cerimonie di consegna di ricompensa al valore:					
	- inquadrati in reparti armati;	S.A.3	S.A.3	S.A.3	S.A.3	S.A.3
	-decorandi;	G.U.	G.U.	G.U.	G.U.	G.U.
	-inquadrati o non in reparti non armati, appartenenti alla stessa F.A., Arma, Specialità, Corpo o Servizio;	O.	G.U.	G.U.	G.U.	O.
	-invitati	O.	G.U.	G.U.	O. (5)	O.
9	Nelle cerimonie di consegna, quando previste, di distinzioni onorifiche militari e civili, di onorificenze civili nazionali ed estere, di encomi solenni, di premi individuali ad Enti o Reparti.	O.	G.U.	G.U.	O.	O.
10	Nelle cerimonie di giuramento:					
	-prestando giuramento individuale;	G.U. (6)	G.U. (6)	G.U. (6)	G.U. (6)	G.U. (6)
	-prestando giuramento collettivo, inquadrati in reparti armati;	S.A.3	S.A.3	S.A.3	S.A.3	S.A.3
	-militari del Corpo o Ente non inquadrati in reparti armati;	G.U.	G.U.	G.U.	G.U.	G.U.
	- invitati	O.	G.U.	G.U.	O. (5)	O.
11	Nelle cerimonie per la ricorrenza di feste di F.A., Arma, Specialità, Corpo e Servizio:					
	- inquadrati in reparti armati;	--	--	--	S.A.3	--
	- militari del Corpo o della nave, inquadrati o non in reparti non armati;	--	--	--	G.U.	--
	- invitati.	--	--	--	O. (5)	--
12	Nelle cerimonie di assunzione di comando:					
	-inquadrati in reparti armati;	S.A.3	S.A.3	S.A.3	S.A.3	S.A.3
	-militari del Corpo o della nave, inquadrati o non in reparti non armati;	G.U.	G.U.	G.U.	G.U.	G.U.
	-invitati	O.	G.U.	G.U.	O. (5)	O.

N.	CIRCOSTANZE	Giorni Ordinari	Festa Nazionale della Repubblica	Festa dell'Unità Nazionale	Festa della F.A.	Santo Patrono
13	Nelle cerimonie militari per la ricorrenza del Santo Patrono:					
	-inquadri in reparti armati;	--	--	--	--	S.A.3
	-militari del Corpo o della nave, inquadrati o non in reparti non armati;	--	--	--	--	G.U.
	-invitati	--	--	--	--	O.
14	Nelle cerimonie di omaggio all'Altare della Patria:					
	- inquadrati in reparti armati;	S.A.3	S.A.3	S.A.3	S.A.3	S.A.3
	- non inquadrati in reparti armati;	G.U.	G.U.	G.U.	G.U.	G.U.
15	Nelle cerimonie per il varo di unità navali militari:					
	-inquadri in reparti armati;	S.A.3	--	--	S.A.3	S.A.3
	-personale della Marina Militare;	O.	--	--	G.U.	G.U.
	-invitati	O.	--	--	O.	O.
16	Nelle cerimonie di consegna di unità navali militari:					
	-inquadri in reparti armati;	S.A.3	S.A.3	S.A.3	S.A.3	S.A.3
	-militari della nave inquadrati o non in reparti non armati;	G.U.	G.U.	G.U.	G.U.	G.U.
	-invitati	O.	G.U.	G.U.	O. (5)	O.
17	Nelle cerimonie di inaugurazione e chiusure di un anno accademico presso Accademie e Istituti Militari (7) e nelle conferenze in genere.	O.	O.	O.	O.	O.
18	Nelle cerimonie per l'inaugurazione di monumenti o lapidi ai Caduti:					
	-inquadri in reparti armati;	S.A.3	S.A.3	S.A.3	S.A.3	S.A.3
	-non inquadrati in reparti armati, compresi gli invitati, anche se appartenenti a diversa F.A., Arma, Specialità, Corpo o Servizio.	O.	G.U.	G.U.	O. (5)	O.

N.	CIRCOSTANZE	Giorni Ordinari	Festa Nazionale della Repubblica	Festa dell'Unità Nazionale	Festa della F.A.	Santo Patrono
19	Nelle cerimonie per la deposizione di corone su tombe, monumenti o lapidi ai Caduti:					
	-inquadri in reparti armati;	S.A.1	S.A.3	S.A.3	S.A.3	S.A.1
	-militari del corpo o della nave, inquadri o non in reparti non armati;	O.	G.U.	G.U.	G.U.	O.
	-invitati	O.	G.U.	G.U.	O. (5)	O.
20	Nelle cerimonie funebri:					
	-inquadri in reparti armati;	S.A.1	S.A.1	S.A.1	S.A.1	S.A.1
	-militari che intervengono in rappresentanza o a titolo personale (8);	O.	O.	O.	O.	O.
21	Nelle cerimonie militari per le quali sia previsto l'intervento in forma ufficiale (9) del Presidente della Repubblica, di Sovrani o Capi di Stato esteri o di Principi Reali esteri (10):					
	-inquadri in reparti armati;	S.A.3	S.A.3	S.A.3	S.A.3	S.A.3
	-non inquadri in reparti armati;	G.U.	G.U.	G.U.	G.U.	G.U.
22	Nelle cerimonie civili, con o senza resa degli onori militari, per le quali sia previsto l'intervento in forma ufficiale del Presidente della Repubblica, di Sovrani o Capi di Stato esteri o di Principi reali esteri (10):					
	-fuori rango, se per i civili è prescritto l'abito da cerimonia (tight);	Ce.	G.U.Ce.	Ce.	Ce.	Ce.
	-fuori rango, se per i civili non è previsto l'abito da cerimonia;	O.	G.U.	O.	O.	O.
	-inquadri in reparti armati	S.A.3	S.A.3	S.A.3	S.A.3	S.A.3
23	Nelle cerimonie civili (11):					
	-se per i civili è prescritto l'abito da cerimonia;	Ce.	G.U.Ce.	Ce.	Ce.	Ce.
	-se per i civili non è prescritto l'abito da cerimonia	O.	G.U.	O.	O.	O.
24	Nelle cerimonie nuziali di militari:					
	-militare che sposa;	G.U.Ce.	G.U.Ce.	G.U.Ce.	G.U.Ce.	G.U.Ce.
	-testimoni ed inviati (12)	Ce.	G.U.Ce.	Ce.	Ce.	Ce.

N.	CIRCOSTANZE	Giorni Ordinari	Festa Nazionale della Repubblica	Festa dell'Unità Nazionale	Festa della F.A.	Santo Patrono
25	Nelle cerimonie nuziali di civili: -quando lo sposo ed i testimoni indossano l'abito da cerimonia; -quando lo sposo ed i testimoni non indossano l'abito da cerimonia.	Ce. O.	G.U.Ce. G.U.	Ce. O.	Ce. O.	Ce. O.
26	Nelle visite ufficiali al Presidente della Repubblica o a Sovrani o a Capi di Stato esteri o a Principi Reali esteri, sia nello Stato sia all'estero (13).	G.U.	G.U.	G.U.	G.U.	G.U.
27	Nelle visite di dovere ad Autorità militari e civili nazionali, sia nello Stato sia all'estero.	G.U.	G.U.	G.U.	G.U.	G.U.
28	Nel ricevere visite di dovere da parte di Autorità militari e civili nazionali, sia nello Stato sia all'estero, o visite di Corpo	O.	G.U.	O.	O.	O.
29	Nel rendere visite di cortesia in territorio nazionale: -ad autorità nazionali; -ad autorità militari estere e civili nazionali ed estere	O. (14)	G.U. G.U.	O. (14)	O. (14)	O. (14)
30	Nel restituire visite di cortesia in territorio nazionale: -ad autorità militari nazionali; -ad autorità militari estere e civili nazionali ed estere.	O. (15)	G.U. G.U.	O. (15)	O. (15)	O. (15)
31	Nel ricevere visite di cortesia o visite di restituzione in territorio nazionale: -da parte di autorità militari nazionali; -da parte di autorità militari estere e civili nazionali ed estere	O. (16)	G.U. G.U.	O. (16)	O. (16)	O. (16)

N.	CIRCOSTANZE	Giorni Ordinari	Festa Nazionale della Repubblica	Festa dell'Unità Nazionale	Festa della F.A.	Santo Patrono
32	Nel rendere le visite di cortesia all'estero: -ad autorità militari nazionali; -ad autorità militari estere e civili e nazionali estere	O. (17)	G.U. (17)	O. (17)	O. (17)	O. (17)
33	Nel restituire le visite all'estero ad autorità militari e civili nazionali ed estere	(15)	(15)	(15)	(15)	(15)
34	Nel ricevere visite di cortesia o visite di restituzione all'estero: -da parte di autorità militari nazionali; -da parte di autorità militari estere e civili nazionali ed estere	O. (16)	G.U. (16)	O. (16)	O. (16)	O. (16)
35	Nel rendere visite di Corpo: -da parte di unità che giungono per la prima volta nella loro sede stanziale o ne partono definitivamente; -da parte di gruppi di militari di passaggio.	G.U. O.	G.U. G.U.	G.U. O.	G.U. O.	G.U. O.
36	Nelle visite di dovere e di cortesia su navi estere	G.U.	G.U.	G.U.	G.U.	G.U.
37	Agli arrivi e partenze del Presidente della Repubblica, si Sovrani o Capi di Stato esteri o di Principi Reali esteri (10): -se in forma ufficiale; -se in forma privata, anche se in occasione di visite ufficiali	G.U. O.	G.U. G.U.	G.U. O.	G.U. O.	G.U. O.
38	Nelle udienze dei Tribunali Militari e nelle sedute dei Consigli di Disciplina limitatamente ai membri, ai difensori e al personale di cui all'art. 299 C.P.M.P., esclusi i testimoni (24)	O.	O.	O.	O.	O.
39	In occasione di raduni, quando non diversamente prescritto	O.	G.U.	O.	O.	O.

N.	CIRCOSTANZE	Giorni Ordinari	Festa Nazionale della Repubblica	Festa dell'Unità Nazionale	Festa della F.A.	Santo Patrono
40	<p>Nei pranzi, trattenimenti e spettacoli per i quali sia previsto l'intervento in forma ufficiale (9) del Presidente della Repubblica, di Sovrani o Capi di Stato esteri o di Principi Reali esteri (10):</p> <p>-se per i civili è di rigore la marsina (frac) con decorazioni;</p> <p>-se per i civili è prescritta la marsina (anche se è tollerato lo smoking);</p> <p>-se per i civili è prescritto lo smoking;</p> <p>-se per i civili è prescritto l'abito da cerimonia (tight) o l'abito scuro;</p> <p>-in tutti gli altri casi (25)</p>	<p>Ga.</p> <p>So. (18)</p> <p>Se</p> <p>Ce.</p> <p>O.</p>	<p>Ga.</p> <p>Ga.</p> <p>Se (19)</p> <p>G.U.Ce.</p> <p>G.U.</p>	<p>Ga.</p> <p>So. (18)</p> <p>Se</p> <p>Ce.</p> <p>O.</p>	<p>Ga.</p> <p>So. (18)</p> <p>Se</p> <p>Ce.</p> <p>O.</p>	<p>Ga.</p> <p>So. (18)</p> <p>Se</p> <p>Ce.</p> <p>O.</p>
41	<p>Nei pranzi, trattenimenti e spettacoli svolti in occasione di ricorrenze civili nazionali (ancorché nell'ambito di Enti Militari) od estere (Ambasciate, ecc...)</p> <p>-se per i civili è di rigore la marsina (frac) con decorazioni;</p> <p>-se per i civili è prescritta la marsina;</p> <p>-se per i civili è prescritto lo smoking;</p> <p>-se per i civili è prescritto l'abito da cerimonia o l'abito scuro;</p> <p>-in tutti gli altri casi (25)</p>	<p>Ga.</p> <p>So. (21)</p> <p>Se. (20)</p> <p>Ce.</p> <p>O.</p>	<p>Ga.</p> <p>Ga.</p> <p>Se. (19)</p> <p>G.U.Ce.</p> <p>G.U.</p>	<p>Ga.</p> <p>So. (21)</p> <p>Se. (20)</p> <p>Ce.</p> <p>O.</p>	<p>Ga.</p> <p>So. (21)</p> <p>Se. (20)</p> <p>Ce.</p> <p>O.</p>	<p>Ga.</p> <p>So. (21)</p> <p>Se. (20)</p> <p>Ce.</p> <p>O.</p>
42	<p>Nei pranzi, trattenimenti e spettacoli svolti in occasione di ricorrenze militari, tutti (compresi gli invitati):</p> <p>-nei pranzi di Corpo tenuti al mattino;</p> <p>-nei pranzi di Corpo tenuti di sera (25);</p> <p>-se per i civili è richiesto lo smoking (pranzi e balli)</p> <p>-se per i civili è richiesto l'abito scuro (cocktail o pranzi);</p> <p>-in tutti gli altri casi (25)</p>	<p>O.</p> <p>Ce.</p> <p>Se. (20)</p> <p>Ce.</p> <p>O.</p>	<p>--</p> <p>--</p> <p>--</p> <p>--</p> <p>--</p>	<p>--</p> <p>--</p> <p>--</p> <p>--</p> <p>--</p>	<p>O. (22)</p> <p>Ce. (25)</p> <p>Se. (20)</p> <p>Ce.</p> <p>O.</p>	<p>O.</p> <p>Ce. (25)</p> <p>Se. (20)</p> <p>Ce.</p> <p>O.</p>

N.	CIRCOSTANZE	Giorni Ordinari	Festa Nazionale della Repubblica	Festa dell'Unità Nazionale	Festa della F.A.	Santo Patrono
43	<p>Nelle colazioni, nei pranzi, trattenimenti o spettacoli organizzati da civili o militari, non connessi a ricorrenze civili o militari, quando non è prescritto l'abito civile:</p> <p>-nelle colazioni;</p> <p>-nei pranzi, trattenimenti o spettacoli:</p> <ul style="list-style-type: none"> . se per i civili è di rigore la marsina (frac) con decorazioni; . se per i civili è prescritta la marsina; . se per i civili è richiesto lo smoking; . se per i civili è richiesto l'abito scuro; . in tutti gli altri casi (25). 	<p>O.</p> <p>So. (23)</p> <p>So. (21)</p> <p>Se. (20)</p> <p>Ce.</p> <p>O.</p>	<p>--</p> <p>--</p> <p>--</p> <p>--</p> <p>--</p> <p>--</p>	<p>--</p> <p>--</p> <p>--</p> <p>--</p> <p>--</p> <p>--</p>	<p>O.</p> <p>So. (23)</p> <p>So. (21)</p> <p>Se. (20)</p> <p>Ce.</p> <p>O.</p>	<p>O.</p> <p>So. (23)</p> <p>So. (21)</p> <p>Se. (20)</p> <p>Ce.</p> <p>O.</p>
44	Nelle manifestazioni sportive ed affini (caroselli, saggi, ecc...) per le quali sia previsto l'intervento in forma ufficiale (9) del Presidente della Repubblica, di Sovrani o Capi di Stato esteri o di Principi Reali esteri (10)	O.	G.U.	O.	O.	O.

NOTE AL PROSPETTO COMUNI ALLE FF.AA.

- (1) L'uniforme ordinaria può essere indossata per particolari esigenze.
- (2) Per l'uniforme dell'Ufficiale di picchetto, di guardia, di giornata o di servizio, ciascuna F.A. provvede in proprio.
- (3) L'uniforme di servizio può essere indossata per particolari esigenze (in assenza di cerimonie va indossata l'uniforme di servizio).
- (4) Per i reparti armati dell'Esercito e dell'Aeronautica è prescritta l'uniforme da combattimento (Cbt).
- (5) Fatta eccezione per il personale della F.A., Arma, Specialità, Corpo o Servizio, di cui ricorre la festa, che indossa la G.U..
- (6) I Sergenti dell'Esercito e dell'Aeronautica indossano l'uniforme S.A.3.
- (7) Qualora si tratti di Comandi o Istituti internazionali o di Stato estero, saranno osservate le disposizioni in vigore presso i Comandi o Istituti stessi.
- (8) Allorché i civili in rappresentanza ufficiale intervengono alla cerimonia funebre in marsina (frac) o in tight, gli Ufficiali indosseranno l'uniforme da cerimonia.
- (9) La forma ufficiale dell'intervento dovrà figurare dall'eventuale invito o comunicazione ufficiale.
- (10) Qualora la circostanza si verifichi all'estero, saranno osservate le prescrizioni locali.
- (11) Compresa le cerimonie di battesimo, prima comunione e cresima.
- (12) La G.U.Ce. è autorizzata anche per un numero limitato di invitati, in seguito ad accordi con lo sposo, per conferire maggiore risalto alla cerimonia.
- (13) Allorché gli Ufficiali fanno parte del seguito di Alte Autorità Civili che per la circostanza indossano la marsina (frac) o il tight, essi indosseranno rispettivamente l'uniforme di gala o la G.U.Ce..
- (14) Nelle visite di cortesia al Presidente del Senato o della Camera dei Deputati, al Presidente del Consiglio dei Ministri, va indossata la G.U.. Negli altri casi va indossata l'uniforme corrispondente a quella (o dell'abito civile) indossata dall'Autorità cui si rende la visita.
- (15) Nel restituire le visite è prescritta l'uniforme corrispondente a quella dell'Autorità che ha effettuato la visita.
- (16) Nel ricevere la visita, se questa è fatta da autorità militare, verrà indossata l'uniforme corrispondente a quella della predetta autorità; se da autorità civile, verrà indossata l'uniforme ordinaria o la grande uniforme secondo che la predetta autorità sia in abito scuro o da cerimonia (tight o uniforme prevista per la carica).
- (17) Saranno osservate le prescrizioni locali.
- (18) Nel periodo stagionale in cui sono prescritte le uniformi estive, al posto della uniforme da società estiva (So.E.) verrà indossata l'uniforme da sera estiva (Se.E.).
- (19) L'uniforme è completa di sciarpa azzurra e di decorazioni di formato ridotto.
- (20) Quando intervengono Alte Autorità straniere la cui tenuta prevede l'uso di decorazioni metalliche ridotte, queste sono indossate anche dagli Ufficiali italiani sulla corrispondente uniforme. La circostanza deve però essere prescritta sull'invito (es.: uniforme da sera - Se. - con insegne metalliche ridotte).
- (21) Nel periodo stagionale in cui sono prescritte le uniformi estive, l'uniforme da società estiva (So.E.) verrà indossata solo quando siano ordinate o richieste le insegne metalliche ridotte delle decorazioni, in caso contrario verrà indossata l'uniforme da sera estiva (Se.E.).
- (22) Se il pranzo di Corpo è svolto con i Sottufficiali e la Truppa nei giorni delle Feste di F.A., Arma, Corpo, Specialità e Servizio, tutti mantengono l'uniforme prevista per la cerimonia militare.
- (23) Con decorazioni.
- (24) L'autorizzazione ad indossare l'uniforme ordinaria, su richiesta degli interessati (imputati e testimoni) viene rilasciata, di volta in volta, dall'Autorità Militare titolata a valutare se la posizione processuale non sia in contrasto con i valori ed il prestigio dell'A.D..
- (25) Vedere disposizioni specifiche di F.A. (Tabella 3, pag. 20)

n. Disposizioni particolari dell’Aeronautica Militare.

Alcune circostanze particolari, sia incluse sia non previste nel precedente prospetto comune alle FF.AA., sono di volta in volta regolamentate specificamente dallo Stato Maggiore dell’Aeronautica nel contesto di apposite circolari o direttive. Queste possono prevedere, per eventi interni alla F.A., speciali tipi di uniforme oppure variazioni contingenti alla composizione delle uniformi in vigore.

A tali disposizioni devono fare riferimento i militari dell’Aeronautica, salvo diverso ordine.

Allo scopo di riassumere in un quadro organico i contenuti delle citate disposizioni, è riportato in Tabella 3 (pag. 20) un prospetto valido per tutto il personale dell’A.M., fatte salve le eccezioni di volta in volta espressamente indicate nelle note a piè di pagina.

Tale prospetto tiene conto delle disposizioni emanate e degli eventi disciplinati dalle seguenti pubblicazioni:

- **SMA-GEN-006** “Norme sul cerimoniale per le visite al Capo di S.M. da parte di Personalità civili, militari e religiose, nazionali ed estere e la ricezione dell’On.le Sottosegretario di Stato alla Difesa all’atto del suo insediamento nell’Ufficio presso Palazzo Aeronautica”;
- **SMA-GEN-007** “Procedure e modalità per le visite ufficiali del Capo di Stato Maggiore, degli Alti Comandanti e dei Comandanti dell’organizzazione intermedia ad Enti e Reparti dell’A.M.”;
- **SMA-GEN-009** “Regolamento per le riviste e parate”;
- **SMA-GEN-010** “Cerimonie in occasione dei passaggi di consegne”;
- **SMA-GEN-011** “Festività e cerimonie militari d’interesse A.M.”;
- **SMA-GEN-008** “Norme e procedure concernenti gli aspetti del cerimoniale e protocollo da attuarsi in occasione di visite ufficiali in Italia da parte di Capi di Stato Maggiore di Aeronautiche straniere “;
- **SMA 531 91**, “Predisposizioni organizzative per gli eventi di vita rappresentativa della Forza Armata”.

Tabella 3 - Disposizioni particolari di F.A. sull'uniforme da indossare nelle varie circostanze

N.	CIRCOSTANZE	Giorni Ordinari	Festa Nazionale della Repubblica	Festa dell'Unità Nazionale	Anniversario della costituzione della Aeronautica Militare	Santo Patrono
1	Servizio armato di guardia	S.A.G. (1)	S.A.G. (1)	S.A.G. (1)	S.A.G. (1)	S.A.G. (1)
2	Servizio di pattugliamento o di ronda entro le installazioni aeronautiche, o in loro prossimità	S.A.G. (1)	S.A.G. (1)	S.A.G. (1)	S.A.G. (1)	S.A.G. (1)
3	Servizio armato di sorveglianza agli ingressi degli aeroporti, depositi, magazzini ecc.. dell'A.M.	S.A.1 (2)	S.A.1 (2)	S.A.1 (2)	S.A.1 (2)	S.A.1 (2)
4	Resa ,di onori, o partecipazione a cerimonie o manifestazioni militari in rappresentanza dell'A.M.	S.A.1 (2)	S.A.1 (2)	S.A.1 (2)	S.A.1 (2)	S.A.1 (2)
5	Vigilanza, controllo, ronda in città	S.A.1 (3)	S.A.1 (3)	S.A.1 (3)	S.A.1 (3)	S.A.1 (3)
6	Scorta armata per trasporto di materiale aeronautico	S.A.2 (1)	S.A.2 (1)	S.A.2 (1)	S.A.2 (1)	S.A.2 (1)
7	Attività di protezione civile, salvo diversa disposizione da parte del Comando coordinatore di più FF.AA.	S.A.2 (1)	S.A.2 (1)	S.A.2 (1)	S.A.2 (1)	S.A.2 (1)
8	Cerimonie di assunzione di comando:					
	Autorità che presiede:	O.	G.U.	G.U.	G.U.	O.
	Comandanti uscente e subentrante: quando sono schierati militari in armi (picchetto);	S.A.3(4)	S.A.3(4)	S.A.3(4)	S.A.3(4)	S.A.3(4)
	senza militari in armi	G.U.	G.U.	G.U.	G.U.	G.U.
9	A rapporto dal Capo di S.M.A.	O.	G.U.	G.U.	O.	O.
10	Visite ufficiali di Autorità A.M. ad Enti e Reparti della F.A.:					
	inquadri in reparti armati;	S.A.3	S.A.3	S.A.3	S.A.3	S.A.1
	non inquadri in reparti armati.	S. (5)	G.U.	G.U.	G.U.	S. (5)
11	Riviste a terra di unità aeree (equipaggi di volo)	(6)	(6)	(6)	(6)	(6)

N.	CIRCOSTANZE	Giorni Ordinari	Festa Nazionale della Repubblica	Festa dell'Unità Nazionale	Anniversario della costituzione della Aeronautica Militare	Santo Patrono
12	Esercitazioni all'estero (compresi gli "squadron exchange")	(7)	(7)	(7)	(7)	(7)
13	Esercitazioni di difesa e protezione locale	S.A.2 (1)	S.A.2 (1)	S.A.2 (1)	S.A.2 (1)	S.A.2 (1)
14	Visite ufficiali all'estero	(7)	(7)	(7)	(7)	(7)
15	Manifestazioni aeree militari in Italia	O.	G.U.	G.U.	G.U.	O.
16	Nelle riviste e parate in occasione di Festività Nazionale; negli onori alle autorità e simboli previsti nell'allegato "C" del Regolamento per le attività militari d'onore e di rappresentanza; nelle cerimonie di consegna della Bandiera di guerra; nelle cerimonie di omaggio all'Altare della Patria; nei servizi d'onore svolti nella Capitale presso il Quirinale, l'Altare della Patria, la Camera dei Deputati ed il Senato della Repubblica; nelle cerimonie di giuramento presso l'Accademia Aeronautica; in tutte le circostanze in cui ne venga esplicitamente ordinato l'uso.	S.A.3 A.R.	S.A.3 A.R.	S.A.3 A.R.	S.A.3 A.R.	S.A.3 A.R.
17	Nei pranzi, trattenimenti, spettacoli, inaugurazioni, incontri e visite svolti in occasione di ricorrenze militari e non, tutti (compresi gli invitati): -tenuti al mattino; -tenuti di sera; -se per i civili è richiesto lo smoking (pranzi e balli) -se per i civili è richiesto l'abito scuro (cocktail o pranzi);	O. Ce. (8) Se. Ce.			O. Ce. (8) Se. Ce.	O. Ce. (8) Se. Ce.

NOTE AL PROSPETTO DELLE DISPOSIZIONI PARTICOLARI A.M.

- (1) Gli accessori ed i particolari dell'uniforme sono stabiliti di volta in volta dal Comando che dispone il servizio, in funzione dell'esigenza.
- (2) Servizio effettuato utilizzando personale Specialità Difesa Terrestre con buffetterie bianche, guanti bianchi (non d'estate).
- (3) Servizio di norma effettuato utilizzando personale Specialità Difesa Terrestre , con stivaletti anfibi, buffetterie g.a., pistola e bastone sfollagente.
- (4) Anche nel periodo estivo, indossano la giacca.
- (5) Durante il periodo estivo, l'uniforme deve intendersi con giacca e cravatta. Nel proseguimento della visita, e solo dopo un eventuale specifico ordine del Comandante, il personale del Reparto od Ente visitato può adeguare l'uniforme a quella indossata dalla Autorità.
- (6) Gli equipaggi indossano la combinazione da volo, salvo disposizioni particolari.
- (7) Salvo diversa intesa nella fase di pianificazione dell'evento con le Autorità del Paese ospitante, vengono indossate le uniformi corrispondenti a quelle colà previste, mentre sono seguite le norme nazionali negli eventi che hanno luogo nelle Ambasciate o Consolati italiani.
- (8) In tali occasioni, che iniziano dopo le ore 19.00 locali, l'Uniforme da indossare per il personale dell'A.M. è l'Uniforme da Cerimonia (camicia bianca).

2. Aspetto esteriore del Personale

a. Generalità

Le prescrizioni di seguito riportate costituiscono direttiva generale per la disciplina dell'aspetto esteriore del personale militare dell'Aeronautica.

In considerazione delle particolari esigenze di addestramento, nei confronti degli Allievi degli istituti di formazione (Accademia Aeronautica, Scuola Marescialli AM, Scuola Specialisti AM, Scuola Volontari di Truppa AM, Scuola Militare Aeronautica "G. Douhet") saranno applicate, ove esistenti, apposite norme interne che potranno anche essere, nei casi necessari, maggiormente restrittive delle presenti.

In ogni caso il personale deve mantenere un aspetto consono al proprio status, evitando ogni forma di eccentricità.

b. Prescrizioni di carattere generale

Occhiali

E' consentito con l'uniforme l'uso di occhiali da vista e da sole protettivi, di forma classica e dimensioni sobrie, con colorazioni non appariscenti.

Dispositivi auricolari

E' consentito con l'uniforme l'uso di dispositivi auricolari di dimensioni ridotte e colorazioni non appariscenti.

Orologio

E' consentito con l'uniforme l'uso dell'orologio, di forma classica e regolare, con colorazioni non appariscenti.

Fermacravatta

E' consentito con l'uniforme l'uso di fermacravatta, di foggia e soggetto tali da non alterarne l'estetica. Dovrà essere applicato ad un'altezza compresa tra l'attaccatura superiore e quella inferiore della tasca della camicia.

Doppi polsini, gemelli e copri bottoni

E' consentito con l'uniforme l'uso di doppi polsini, gemelli e copri bottoni, purché ispirati a criteri di sobrietà e consoni al decoro dell'uniforme.

c. Personale Maschile

Capelli

Devono essere naturali, puliti, ordinati, ben curati e, se tinti, di colore naturale.

Devono essere corti e/o sfumati sulla nuca e sulle tempie, scoprendo le orecchie, in armonia con lo stile utilizzato. Il taglio non deve essere bizzarro.

La lunghezza, posteriormente non deve superare il bordo superiore del colletto di giacche e camicie, anteriormente non deve eccedere al di sotto delle sopracciglia. In particolare, anche nel rispetto della proporzionalità con la lunghezza, il volume dei capelli non deve essere eccessivo. I capelli non devono comunque fuoriuscire dal bordo anteriore di berretto e bustina.

Lacche, gelatine e brillantine, se utilizzate per mantenere in ordine l'acconciatura, dovranno essere in modica quantità e di colore neutro.

Sui capelli non possono essere indossati ornamenti.

Basette

Devono avere forma regolare e devono essere conformi in lunghezza e spessore al tipo di acconciatura utilizzata; non devono comunque superare in lunghezza la linea mediana del padiglione auricolare.

Barba e Baffi

Barba e baffi devono essere ben curati, ordinati e di lunghezza non eccessiva o sproporzionata. La parte del viso non interessata da barba e baffi deve comunque essere ben rasata. I baffi non devono eccedere la larghezza del viso.

Devono essere tali da consentire il corretto uso dei capi di equipaggiamento previsti, con particolare riferimento alla maschera anti-NBC.

Trucco

Non consentito

Gioielli e monili

Oltre alla fede nuziale ed all'orologio, previsti dal comune costume, gli uomini possono indossare, quando non impiegati in cerimonie ed eventi solenni:

- un solo anello, non particolarmente appariscente;
- un braccialetto di foggia tradizionale, non particolarmente appariscente, della larghezza massima di 1 cm;

Nessuna catenina può essere portata in maniera visibile.

E' vietato l'uso di orecchini ovvero ogni tipo di piercing.

d. Personale Femminile**Capelli**

Devono essere naturali, puliti, ordinati, ben curati e, se tinti, di colore naturale.

Non devono contenere eccessive quantità di lacca, gelatina, brillantina, comunque di colore neutro.

Il taglio non deve essere bizzarro. La lunghezza, posteriormente non deve superare il bordo inferiore del colletto di giacche e camicie, anteriormente non deve eccedere al di sotto delle sopracciglia.

In particolare, anche nel rispetto della proporzionalità con la lunghezza, il volume dei capelli non deve essere eccessivo.

Possono essere utilizzati sui capelli accessori di dimensioni ridotte e colori naturali, al solo scopo di raccogliarli o mantenerli in ordine.

Quando è indossato il cappellino, i capelli non devono fuoriuscire dal bordo anteriore.

Trucco

Il trucco del personale femminile in servizio (rossetto, cipria-fard, fondo tinta) non deve essere eccessivo, troppo marcato o di colori accesi. Non devono essere indossate ciglia finte.

Le unghie devono essere a lunghezza naturale ed adeguate all'attività. Lo smalto deve essere di colore trasparente.

Gioielli e monili

Oltre alla fede nuziale ed all'orologio le donne possono indossare:

- un solo anello, non particolarmente appariscente;

- un braccialetto di foggia tradizionale, intorno al polso, della larghezza massima di 1 cm;
- un paio di orecchini non particolarmente appariscenti e che comunque non scendano al di sotto del bordo inferiore del lobo dell'orecchio. La forma deve essere sferica o emisferica. Non è consentito usare un solo orecchino, ovvero ogni tipo di piercing.

Nessuna catenina può essere portata in maniera visibile.

e. Tatuaggi

E' vietato qualsiasi tatuaggio, in qualsiasi parte del corpo, che abbia contenuti osceni, con riferimenti sessuali, razzisti, di discriminazione religiosa o che comunque possa portare discredito alle Istituzioni dello Stato e alle FF.AA..

Sono tollerati tatuaggi, non ricadenti nelle suddette tipologie, che non siano visibili quando si indossa qualsiasi tipo di uniforme (ad es. l'Uniforme da campo con camicia a maniche corte, l'Uniforme da ginnastica per gli Allievi, l'Uniforme da combattimento in versione estiva con maglietta verde oliva).

E' fatto obbligo al personale già in possesso di un tatuaggio in zone "esposte", indipendentemente dal tipo di uniforme indossata, di adeguarsi alle presenti disposizioni, con oneri non a carico dell'amministrazione.

E' vietato agli Allievi delle Scuole di Formazione farsi applicare tatuaggi su qualsiasi parte del corpo.

3. Composizione e norme d'uso delle Uniformi del personale Ufficiali e Sottufficiali

a. Uniforme di Servizio - (S)

(1) Invernale (S.I.)

- giacca e pantaloni in tessuto invernale g.a. scuro;
- camicia g.a. a maniche lunghe;
- cravatta nera a nodo verticale;
- berretto (M) / cappellino (F) in cordellino g.a. scuro oppure bustina;
- stellette in plastica per ufficiali, metalliche per sottufficiali;
- distintivi di grado e di ruolo/categoria in plastica;
- cintura in nastro blu scuro;
- calze lunghe nere;
- scarpe basse di pelle nera;
- targhetta portanome;
- nastri di dimensione normale e distintivi metallici;
- guanti di pelle colore testa di moro (uso facoltativo);
- giubbotto (uso facoltativo in alternativa alla giacca);
- giaccone impermeabile o soprabito impermeabile (uso facoltativo).

(2) Estiva (S.E.)

Composizione corrispondente all'uniforme invernale, in tessuto estivo, senza guanti.

(3) Varianti e note all'utilizzo dell'Uniforme di Servizio

Uniforme per interno ufficio

E' consentito l'uso senza giacca della camicia a maniche lunghe o a maniche corte, con cravatta, distintivi di grado e di ruolo/categoria, senza stellette, esclusivamente all'interno degli uffici e delle installazioni militari.

Uniforme da campo

E' consentito l'uso, senza giacca, della camicia a maniche corte sbottonata al collo (primo bottone) e senza cravatta:

- all'interno dei sedimi militari;
- nel percorso casa-luogo di lavoro;
- nei brevi trasferimenti tra una installazione e l'altra;
- negli spostamenti su automezzi militari e privati.

Sulla camicia vengono applicate esclusivamente le stellette metalliche, le guaine con i distintivi di grado e il distintivo di categoria "a forma d'aquila" in formato ridotto, sopra il taschino sinistro; è pertanto preclusa la possibilità di indossare nastri ed ulteriori distintivi.

Camicia a maniche corte

Con l'uniforme di Servizio (S.I./S.E.) è consentito l'uso facoltativo della camicia a maniche corte sotto la giacca. La camicia dovrà essere abbottonata, senza stellette, e si dovrà far uso in ogni circostanza della cravatta.

Maglione

E' consentito l'uso del maglione unicamente con la composizione "Uniforme per interno ufficio", esclusivamente all'interno degli uffici e delle installazioni militari. Pertanto, quando il maglione è indossato con la camicia a maniche corte, questa dovrà essere abbottonata, senza stelletta, e si dovrà far uso in ogni circostanza della cravatta.

Giubbetto

Utilizzabile in sostituzione della giacca ed impiegabile con le medesime modalità di quest'ultima, può essere indossato, con o senza maglione, sulla combinazione "Uniforme per interno ufficio":

- all'interno dei sedimi militari;
- nel percorso casa-luogo di lavoro;
- nei brevi trasferimenti tra una installazione e l'altra;
- negli spostamenti su automezzi militari e privati.

Può essere inoltre utilizzato da parte del personale navigante sugli aeromobili nei quali non è previsto l'uso della combinazione da volo.

Giubbetto in pelle

In dotazione al personale navigante (piloti e navigatori) può essere impiegato con la composizione "Uniforme per interno ufficio":

- all'interno dei sedimi militari;
- nei brevi trasferimenti tra una installazione e l'altra;
- nel percorso casa-lavoro, esclusivamente su automezzi militari e privati.

Può essere inoltre utilizzato sugli aeromobili nei quali non è previsto l'uso della combinazione da volo.

(4) Varianti e note all'utilizzo dell'Uniforme di Servizio per il personale femminile

Gonna

E' consentito l'uso della gonna in luogo dei pantaloni, ed in tal caso devono essere indossati i collant colore neutro e le scarpe a mezzo tacco. Il Comandante di Corpo può disporre, per particolari esigenze, l'utilizzo obbligatorio dei pantaloni.

Scarpe a mezzo tacco

E' consentito l'uso di scarpe a mezzo tacco con i pantaloni ed in tal caso devono essere utilizzati i collant o i gambaletti in colore neutro.

(5) Figure correlate

- *Uniforme S.I. per Ufficiali (Figura 1, pag. 69);*
- *Uniforme S.I. per Sottufficiali (Figura 2, pag. 69);*
- *Uniforme di Servizio variante interno ufficio (Figura 3, pag. 70);*
- *Uniforme S.I. per personale femminile Ufficiali (Figura 15, pag. 76);*
- *Uniforme di Servizio con gonna e impermeabile per personale femminile Ufficiali (Figura 16, pag. 77);*
- *Uniforme S.E. per personale femminile variante interno ufficio (Figura 17, pag. 78);*
- *Uniforme di Servizio per personale femminile variante interno ufficio (Figura 18, pag. 78);*
- *Uniforme S.I. per personale femminile Sottufficiali (Figura 20, pag. 79).*

b. Uniforme per Servizi Armati di Guardia - (S.A.G.)

Si identifica con l'Uniforme da combattimento e servizio.

(1) Invernale - S.A.G.I.

- giubba e pantaloni in tessuto policromo;
- maglione in lana a collo alto rovesciato g.a. scuro;
- maglietta maniche corte verde oliva;
- basco g.a.;
- stellette in tessuto;
- quadrato grado;
- calze lunghe di misto-lana;
- stivaletti anfibi neri;
- guanti in pelle colore testa di moro;
- impermeabile da campagna, da utilizzarsi in relazione alle condizioni meteorologiche, su specifica disposizione del Comando;

(2) Estiva - S.A.G.E.

Si identifica con la S.A.G.I., senza giubba, maglione e guanti, con la maglietta verde oliva e il quadrato grado.

La giubba ed impermeabile da campagna, comunque, possono essere utilizzati in relazione alle condizioni meteorologiche, su specifica disposizione del Comando.

(3) Varianti e note all'utilizzo dell'Uniforme per Servizi Armati di Guardia

Uso facoltativo

L'Uniforme per Servizi Armati di Guardia è normalmente utilizzata nell'ambito del servizio di difesa locale e di vigilanza. L'uso facoltativo di detta uniforme è consentito al personale che ne sia già in possesso per motivi di impiego/servizio:

- abbinati esclusivamente al copricapo bustina e con calzature previste da specifica combinazione (con gli stivaletti anfibi il pantalone dovrà avere le estremità racchiuse al loro interno);
- applicando i previsti distintivi ed accessori.
- all'interno dei sedimi, uffici ed installazioni militari;
- nel percorso casa-luogo di lavoro, a bordo di automezzi militari o privati (non su mezzi pubblici).

Protezione delle Forze

Nell'espletamento dei servizi per la protezione delle forze è previsto, con l'Uniforme (S.A.G.I./ S.A.G.E.) l'utilizzo di:

- cordellina azzurra (per i Sottufficiali);
- cinturone e fondina g.a.;
- armamento (come previsto dal Comando che dispone il servizio).

c. Uniforme per Servizi Armati Ordinari - (S.A.1)

(1) Invernale - S.A.I.1

Si identifica con l'uniforme di servizio invernale (S.I.) con le seguenti specificazioni:

- buffetterie g.a., sopra il soprabito impermeabile ove ne sia previsto l'uso

- armamento (come previsto dal Comando che dispone il servizio).
- soprabito impermeabile, in relazione alle condizioni meteorologiche, su specifica disposizione del Comando, quando non inquadrati con la Truppa;

(2) Estiva - S.A.E.1

Si identifica con l'uniforme di servizio estiva (S.E.) con le seguenti specificazioni:

- buffetterie g.a., sopra l'impermeabile ove ne sia previsto l'uso;
- armamento (come previsto dal Comando che dispone il servizio).
- soprabito impermeabile, in relazione alle condizioni meteorologiche, su specifica disposizione del Comando;

(3) Varianti e note all'utilizzo dell'Uniforme per Servizi Armati Ordinari

Camicia a maniche corte

Con l'uniforme estiva (S.A.E.1), in relazione alle condizioni climatiche, può essere indossata la camicia a maniche corte con stellette, su specifica disposizione del Comando.

Schieramenti

Qualora inquadrati con personale di Truppa, l'uniforme di Ufficiali e Sottufficiali si adegua a quella in uso per detto personale. In particolare nelle cerimonie di giuramento, negli onori funebri ed ogni volta sia previsto l'uso di tale uniforme al comando di (o inquadrati con) personale della Specialità Difesa Terrestre, le buffetterie e, se d'inverno, i guanti, vengono indossati nella versione "in bianco".

d. Uniforme per Servizi Armati Speciali - (S.A.2)

Nelle attività di ordine pubblico, scorta armata a materiale, esercitazioni di difesa e protezione locale, protezione civile, oltre che nelle circostanze in cui ne venga esplicitamente disposto l'uso.

(1) Invernale - S.A.I. 2

- giubba e pantaloni in tessuto policromo;
- maglione in lana a collo alto rovesciato g.a. scuro;
- maglietta maniche corte verde oliva;
- basco g.a. / elmetto (indossato solo qualora se ne ravvisa l'esigenza o su disposizione del Comando);
- stellette in tessuto;
- quadrato grado;
- buffetterie g.a.;
- fazzoletto da collo;
- calze lunghe di lana;
- stivaletti anfibi neri;
- guanti in pelle colore testa di moro;
- impermeabile da campagna, da utilizzarsi in relazione alle condizioni meteorologiche, su specifica disposizione del Comando;

- armamento, borraccia, tascapane, maschera antigas e giubbotto antiproiettile (secondo quanto previsto dal Comando che dispone il servizio).

(2) Estiva - S.A.E. 2

Si identifica con la S.A.I. 2, senza giubba e maglione, ma con la maglietta verde oliva e quadrato grado.

La giubba ed impermeabile da campagna, comunque, possono essere utilizzati in relazione alle condizioni meteorologiche, su specifica disposizione del Comando.

e. Uniforme per Servizi Armati di Parata e D'onore - (S.A.3)

(1) Invernale - S.A.I. 3.

Si identifica con la S.A.I. 1 con le seguenti specificazioni:

- insegne metalliche delle decorazioni;
- sciarpa (solo per ufficiali).

(2) Estiva - S.A.E. 3.

Si identifica con la S.A.E. 1 con le seguenti specificazioni:

- insegne metalliche delle decorazioni;
- sciarpa (solo per ufficiali).

f. Uniforme per Servizi Armati di Parata e d'onore di Alta Rappresentanza - (S.A. 3 - A.R.)

(1) Invernale - S.A.I. 3. - A.R.

Si identifica con la S.A.I. 3 con le seguenti specificazioni:

- elmetto bianco, da indossare in luogo del berretto solo in occasioni di carattere eccezionale valutate di volta in volta dallo Stato Maggiore;
- guanti di filo bianco;
- buffetterie bianche con cinturone bianco con fasce orizzontali blu e rosse;
- uose bianche.

(2) Estiva - S.A.E. 3. - A.R.

Si identifica con la S.A.E. 3 con le seguenti specificazioni:

- elmetto bianco, da indossare in luogo del berretto solo in occasioni di carattere eccezionale valutate di volta in volta dallo Stato Maggiore;
- buffetterie bianche con cinturone bianco con fasce orizzontali blu e rosse;
- uose bianche.

g. Uniforme Ordinaria - (O)

(1) Invernale (O.I.)

- giacca e pantaloni in tessuto invernale g.a. scuro (M) / giacca e gonna in tessuto invernale g.a. scuro (F);
- camicia g.a. a maniche lunghe;
- cravatta nera a nodo verticale;
- berretto (M) / cappellino (F) in cordellino g.a. scuro;
- stelletta in plastica per ufficiali, metalliche per sottufficiali;
- distintivi di grado e di ruolo/categoria in plastica;

- cintura in nastro blu scuro;
- calze lunghe nere (M) / gambaletti o collant di colore neutro (F)
- scarpe basse di pelle nera (M) / scarpe in pelle nera a mezzo tacco (F);
- nastri normali e distintivi metallici;
- borsa (F) (se non inquadri o armati);
- guanti di pelle colore testa di moro;
- soprabito impermeabile (uso facoltativo, a meno di specifiche disposizioni).

(2) Estiva (O.E.)

Composizione corrispondente all'uniforme invernale, in tessuto estivo, senza guanti.

(3) Varianti e note all'utilizzo dell'Uniforme Ordinaria

Camicia a maniche corte

Con l'Uniforme Ordinaria Estiva (O.E.) è consentito l'uso facoltativo della camicia a maniche corte sotto la giacca. La camicia dovrà essere abbottonata, senza stelletta, e si dovrà far uso in ogni circostanza della cravatta.

(4) Varianti e note all'utilizzo dell'Uniforme Ordinaria per il personale femminile

Gonna

Con l'uniforme Ordinaria e derivate (Ce., G.U., G.U.Ce.) per il personale femminile è obbligatorio l'uso della gonna.

In ambito di eventi, cerimonie e schieramenti i Comandanti di Corpo/Direttori di cerimonia possono comunque disporre l'utilizzo obbligatorio dei pantaloni in alternativa alla gonna, in considerazione delle condizioni meteo e di eventuale presenza interforze, garantendo l'uniformità di vestizione del personale femminile interessato e nell'ambito degli schieramenti.

(5) Figure correlate

- *Uniforme O.I. per Ufficiali (Figura 5, pag. 71);*
- *Uniforme O.I. per Sottufficiali (Figura 6, pag. 71);*
- *Uniforme O.I. per personale femminile Ufficiali (Figura 19, pag. 79);*
- *Uniforme O.I. per Sergenti (Figura 13, pag. 75).*

h. Uniforme da Cerimonia - (Ce)

(1) Invernale - Ce.I.

Si identifica con l'uniforme ordinaria invernale (O.I.) con le seguenti specificazioni:

- camicia bianca.

(2) Estiva - Ce.E.

Si identifica con l'uniforme ordinaria estiva (O.E.) con le seguenti specificazioni:

- camicia bianca.

(3) Figure correlate

- *Uniforme Ce.I. per Ufficiali (Figura 7, pag. 72);*
- *Uniforme Ce.I. per Sottufficiali (Figura 8, pag. 72).*

i. Grande Uniforme - (G.U.)**(1) Invernale - G.U.I.**

Si identifica con l'uniforme ordinaria invernale (O.I.) con le seguenti specificazioni:

- sciarpa azzurra (solo per Ufficiali);
- sciabola con pendagli e dragona (solo per Ufficiali, Aiutanti e Marescialli);
- insegne metalliche delle decorazioni.

(2) Estiva - G.U.E.

Si identifica con l'uniforme ordinaria estiva (O.E.) con le seguenti specificazioni:

- sciarpa azzurra (solo per Ufficiali);
- sciabola con pendagli e dragona (solo per Ufficiali, Aiutanti e Marescialli);
- guanti di pelle colore testa di moro;
- insegne metalliche delle decorazioni.

(3) Figure correlate

- *G.U.I. per Ufficiali (Figura 9, pag. 73);*
- *G.U.I. per Sottufficiali (Figura 10, pag. 73);*
- *G.U.I. per personale femminile Ufficiali (Figura 21, pag. 80).*

j. Grande Uniforme da Cerimonia - (G.U.Ce.)**(1) Invernale - G.U.Ce.I**

Si identifica con la Grande Uniforme Invernale (G.U.I.) con le seguenti specificazioni:

- camicia bianca.

(2) Estiva - G.U.Ce.E.

Si identifica con la Grande Uniforme Estiva (G.U.E.) con le seguenti specificazioni:

- camicia bianca.

(3) Figure correlate

- *G.U.Ce. per Ufficiali (Figura 11, pag. 74);*
- *G.U.Ce. per Sottufficiali (Figura 12, pag. 74).*

k. Uniforme da Sera - (Se)**(1) Ufficiali****(a) Invernale - Se.I.**

- giubbotto in panno blu cupo;

- pantaloni in panno blu cupo con banda laterale di tessuto filato d'oro (M) / gonna lunga colore blu cupo (F);
- berretto (M) / cappellino (F) in panno blu cupo;
- camicia bianca con colletto rovesciato e polsini doppi con gemelli, petto e polsini in cotone piqué a nido d'ape leggermente inamidati;
- fascia di seta nera;
- cravatta in raso di seta nera a fiocco orizzontale;
- stelletta ricamate in filo dorato;
- distintivi di grado e di ruolo ricamati con filo dorato;
- scarpe basse di pelle nera lucida (vernice) (M) / scarpe a tacco alto in pelle nera lucida (F);
- calze lunghe di seta nera (M) / collant di colore nero (F);
- nastri e distintivi metallici di dimensioni ridotte ad un terzo;
- guanti di pelle bianca scamosciata
- pochette (F) (uso facoltativo);
- mantella in panno blu cupo (uso facoltativo).

(b) Estiva - Se.E.

- giubbotto di tela di lino bianca liscia con contospalline riportanti i
- pantaloni in panno blu cupo con banda laterale di tessuto filato d'oro (M) / gonna lunga colore blu cupo (F);
- berretto (M)/cappellino (F) di piqué bianco;
- camicia bianca con colletto rovesciato e polsini doppi con gemelli, con colletto, petto e polsini in cotone piqué a nido d'ape leggermente inamidati;
- fascia di seta nera;
- cravatta in raso di seta nera a fiocco orizzontale;
- stelletta ricamate con filo dorato;
- distintivi di grado e di ruolo ricamati con filo dorato;
- scarpe basse di pelle nera lucida (vernice) (M) / scarpe a tacco alto in pelle nera lucida (F);
- calze lunghe di seta nera (M) / collant di colore nero (F);
- nastri e distintivi metallici di dimensioni ridotte ad un terzo;
- guanti di pelle bianca scamosciata;
- pochette (F) (uso facoltativo).

(2) Sottufficiali

(a) Invernale - Se.I.

Si identifica con l'uniforme da Cerimonia Invernale (Ce.I.) con le seguenti specificazioni:

- gonna al ginocchio in tessuto g.a. scuro (F);
- scarpe in pelle nera a mezzo tacco (F);
- collant colore neutro (F).

(b) Estiva - Se.E.

Si identifica con l'uniforme da Cerimonia Estiva (Ce.E.) con le seguenti specificazioni:

- gonna al ginocchio in tessuto g.a. scuro (F);
- scarpe in pelle nera a mezzo tacco (F);

- collant colore neutro (F).

(3) Figure correlate

- *Uniforme Se.I. per Ufficiali (Figura 23, pag.81);*
- *Uniforme Se.E. per Ufficiali (Figura 24, pag. 81).*

l. Uniforme da Società - (So)

Si identifica per tutti con l'Uniforme da Sera.

(1) Figure correlate

- *Uniforme So.I. per personale femminile Ufficiali (Ten. Col.) (Figura 25, pag. 82);*
- *Uniforme So.E. per personale femminile Ufficiali (Magg.) (Figura 26, pag. 82);*
- *Uniforme S.I. con mantella per Ufficiali (Ten. Col.) (Figura 27, pag. 83);*
- *Uniforme S.I. con mantella per personale femminile (Figura 28, pag. 84).*

m. Uniforme di Gala - (Ga)

(1) Ufficiali

Si identifica con l'Uniforme da Sera con:

- insegne metalliche delle decorazioni;
- sciarpa azzurra, indossata dalla spalla destra al fianco sinistro, sopra l'eventuale fascia relativa ad onorificenza cavalleresca sotto il giubbotto;
- eventuale fascia relativa ad onorificenza cavalleresca, da indossarsi sotto il giubbotto.

(2) Sottufficiali

Si identifica con l'Uniforme da Sera (Se.), Invernale o Estiva, con le seguenti specificazioni:

- insegne metalliche delle decorazioni.

4. Composizione e norme d'uso delle Uniformi del personale di Truppa

a. Uniforme di Servizio - (S)

(1) Invernale (S.I.)

- giacca e pantaloni in tessuto invernale g.a. scuro;
- camicia g.a. a maniche lunghe;
- cravatta nera a nodo verticale;
- berretto (M) / cappellino (F) in cordellino g.a. scuro oppure bustina;
- stellette metalliche;
- distintivi di grado in plastica applicati sul braccio, di categoria sui passanti;
- cintura in nastro blu scuro;
- calze lunghe nere;
- scarpe basse di pelle nera;
- targhetta portanome;
- nastri di dimensione normale e distintivi metallici;
- guanti di lana colore g.a. scuro (uso facoltativo)
- giubbotto (uso facoltativo in alternativa alla giacca);
- giaccone impermeabile o soprabito impermeabile (uso facoltativo, a meno di specifiche disposizioni).

(2) Estiva (S.E.)

Composizione corrispondente all'uniforme invernale, in tessuto estivo, senza guanti.

(3) Varianti e note all'utilizzo dell'Uniforme di Servizio

Uniforme per interno ufficio

E' consentito l'uso senza giacca della camicia a maniche lunghe o a maniche corte, con cravatta, distintivi di grado e di ruolo/categoria, senza stellette, esclusivamente all'interno degli uffici e delle installazioni militari.

Uniforme da campo

E' consentito l'uso, senza giacca, della camicia a maniche corte sbottonata al collo (primo bottone) e senza cravatta:

- all'interno dei sedimi militari;
- nel percorso casa-luogo di lavoro;
- nei brevi trasferimenti tra una installazione e l'altra;
- negli spostamenti su automezzi militari e privati.

Sulla camicia vengono applicate esclusivamente le stellette metalliche, le guaine con i distintivi di grado e il distintivo di categoria "a forma d'aquila" in formato ridotto, sopra il taschino sinistro; è pertanto preclusa la possibilità di indossare nastri ed ulteriori distintivi.

Camicia a maniche corte

Con l'uniforme di Servizio (S.I./S.E.) è consentito l'uso facoltativo della camicia a maniche corte sotto la giacca. La camicia dovrà essere abbottonata, senza stellette, e si dovrà far uso in ogni circostanza della cravatta.

Maglione

E' consentito l'uso del maglione unicamente con la composizione "Uniforme per interno ufficio", esclusivamente all'interno degli uffici e delle installazioni militari. Pertanto, quando il maglione è indossato con la camicia a maniche corte, questa dovrà essere abbottonata, senza stellettes, e si dovrà far uso in ogni circostanza della cravatta.

Giubbotto

Utilizzabile in sostituzione della giacca ed impiegabile con le medesime modalità di quest'ultima, può essere indossato, con o senza maglione, sulla combinazione "Uniforme per interno ufficio":

- all'interno dei sedimi militari;
- nel percorso casa-luogo di lavoro;
- nei brevi trasferimenti tra una installazione e l'altra;
- negli spostamenti su automezzi militari e privati.

(4) Varianti e note all'utilizzo dell'Uniforme di Servizio per il personale femminile**Gonna**

E' consentito l'uso della gonna in luogo dei pantaloni, ed in tal caso devono essere indossati i collant colore neutro e le scarpe a mezzo tacco. Il Comandante di Corpo può disporre, per particolari esigenze, l'utilizzo obbligatorio dei pantaloni.

Scarpe a mezzo tacco

E' consentito l'uso di scarpe a mezzo tacco con i pantaloni ed in tal caso devono essere utilizzati i collant o i gambaletti in colore neutro.

(5) Varianti e note all'utilizzo dell'Uniforme di Servizio per il personale non in Servizio Permanente

Fino ad esaurimento delle scorte/giacenze di magazzino, per il solo personale non in S.P. sono ancora in distribuzione i seguenti capi:

- impermeabile "vecchia foggia", in luogo del soprabito impermeabile;
- giacca e pantaloni in panno di lana g.a. scuro, con spalline semirigide e relativo distintivo di grado metallico, in luogo di giacca e pantaloni in c.d. cordellino.

(6) Figure correlate

- *Uniforme S.I. per Truppa non in S.P. (Figura 4, pag. 70);*
- *Uniforme S.I. con gonna per Truppa non in S.P. (Figura 14, pag. 76).*

b. Uniforme per Servizi Armati di Guardia - (S.A.G.)

Si identifica con l'Uniforme da combattimento e servizio.

(1) Invernale - S.A.G.I.

- giubba e pantaloni in tessuto policromo;
- maglione in lana a collo alto rovesciato g.a. scuro;
- maglietta maniche corte verde oliva;
- basco g.a.;
- stellettes in tessuto;

- quadrato grado;
- calze lunghe di misto-lana;
- stivaletti anfibi neri;
- guanti di lana di colore g.a. scuro;
- impermeabile da campagna, da utilizzarsi in relazione alle condizioni meteorologiche, su specifica disposizione del Comando;
- cinturone e portacaricatori g.a.;
- armamento (come previsto dal Comando che dispone il servizio).

(2) Estiva - S.A.G.E.

Si identifica con la S.A.G.I., senza giubba e maglione, ma con la maglietta verde oliva e quadrato grado.

La giubba e l'impermeabile da campagna possono comunque essere utilizzati in relazione alle condizioni meteorologiche, su specifica disposizione del Comando.

(3) Varianti e note all'utilizzo dell'Uniforme per Servizi Armati di Guardia

Uso facoltativo

L'Uniforme per Servizi Armati di Guardia è normalmente utilizzata nell'ambito del servizio di difesa locale e di vigilanza. L'uso facoltativo di detta uniforme è consentito al personale che ne sia già in possesso per motivi di impiego/servizio:

- abbinati esclusivamente al copricapo bustina e con calzature previste da specifica combinazione (con gli stivaletti anfibi il pantalone dovrà avere le estremità racchiuse al loro interno);
- applicando i previsti distintivi ed accessori.
- all'interno dei sedimi, uffici ed installazioni militari;
- nel percorso casa-luogo di lavoro, a bordo di automezzi militari o privati (non su mezzi pubblici).

Protezione delle Forze

Nell'espletamento dei servizi per la protezione delle forze è previsto, con l'Uniforme (S.A.G.I./ S.A.G.E.) l'utilizzo di:

- cinturone e fondina g.a.;
- armamento (come previsto dal Comando che dispone il servizio).

c. Uniforme per Servizi Armati Ordinari - (S.A.1)

(1) Invernale - S.A.I. 1

Come la S.I., con giacca e cravatta, con:

- soprabito impermeabile, in relazione alle condizioni meteorologiche, su specifica disposizione del Comando;
- guanti di lana colore g.a. scuro;
- armamento (come previsto dal Comando che dispone il servizio).

(2) Estiva - S.A.E. 1

Come la S.E., con giacca e cravatta, con:

- soprabito impermeabile, in relazione alle condizioni meteorologiche, su specifica disposizione del Comando;

- armamento (come previsto dal Comando che dispone il servizio).

(3) Varianti e note all'utilizzo dell'Uniforme per Servizi Armati Ordinari

Camicia a maniche corte

Con l'uniforme estiva (S.A.E.1), in relazione alle condizioni climatiche, può essere indossata la camicia a maniche corte con stellette, su specifica disposizione del Comando.

(4) Varianti e note all'utilizzo dell'Uniforme di Servizio per il personale della Specialità Difesa Terrestre

Il personale della Specialità Difesa Terrestre, nelle cerimonie di giuramento, negli onori funebri ed ogni volta sia previsto l'uso dell'uniforme S.A.1, indossa le buffetterie (sopra il soprabito impermeabile qualora ne sia previsto l'uso) e, d'inverno, i guanti nella versione "in bianco".

(5) Varianti e note all'utilizzo dell'Uniforme di Servizio per il personale non in Servizio Permanente

Fino ad esaurimento delle scorte/giacenze di magazzino, per il solo personale non in S.P. sono ancora in distribuzione i seguenti capi:

- impermeabile "vecchia foggia", in luogo del soprabito impermeabile;
- giacca e pantaloni in panno di lana g.a. scuro, con spalline semirigide e relativo distintivo di grado metallico, in luogo di giacca e pantaloni in c.d. cordellino.

d. Uniforme per Servizi Armati Speciali - (S.A.2)

(1) Invernale - S.A.I. 2

- giubba e pantaloni in tessuto policromo;
- basco g.a. per la Truppa Specialità Difesa Terrestre, bustina in panno g.a. scuro per il restante personale;
- maglione in lana a collo alto rovesciato g.a. scuro; elmetto (indossato solo qualora se ne ravvisa l'esigenza o su disposizione del Comando);
- maglietta maniche corte verde oliva;
- stellette in tessuto;
- quadrato grado;
- buffetterie g.a.;
- fazzoletto da collo;
- calze lunghe di lana;
- stivaletti anfibi neri;
- guanti di lana di colore g.a. scuro;
- impermeabile da campagna, da utilizzarsi in relazione alle condizioni meteorologiche, su specifica disposizione del Comando;
- armamento, borraccia, tascapane, maschera antigas e giubbotto antiproiettile (come previsto dal Comando che dispone il servizio).

(2) Estiva - S.A.E. 2

Si identifica con la S.A.I. 2, senza giubba e maglione, ma con la maglietta verde oliva e quadrato grado.

La giubba ed impermeabile da campagna possono comunque essere utilizzati in relazione alle condizioni meteorologiche, su specifica disposizione del Comando.

e. Uniforme per Servizi Armati di parata e d'onore - (S.A.3)

(1) Invernale - S.A.I. 3

Come la S.A.I. - 1 con le insegne metalliche delle decorazioni in luogo dei nastri.

(2) Estiva - S.A.E. 3

Come la S.A.E. - 1 con le insegne metalliche delle decorazioni in luogo dei nastri.

(3) Varianti e note all'utilizzo dell'Uniforme per Servizi Armati di parata e d'onore

Transito di Autorità

Presso gli Enti e Reparti A.M., in occasione di arrivi e partenze di Autorità civili, militari e religiose, il picchetto d'onore indossa la mimetica con le buffetterie e, d'inverno i guanti, nella versione "in bianco".

Camicia a maniche corte

Durante il periodo di vigenza dell'uniforme estiva, in relazione alle condizioni climatiche, l'Autorità che indice la cerimonia o evento che prevede l'uso di tale uniforme, può disporre l'utilizzo della versione con camicia a maniche corte in luogo di quella con il giubbotto. La Truppa in S.P. si adeguerà a tale uniforme.

Schieramenti

Quando inquadrata, l'uniforme della Truppa in S.P. si adegua a quella della Truppa non in S.P., ove presente nello schieramento.

f. Uniforme per Servizi Armati di parata e d'onore di Alta Rappresentanza - (S.A. 3 - A.R.)

(1) Invernale - S.A.I. 3 - A.R.

Come la S.A.I.-3, con:

- elmetto bianco, da indossare in luogo del berretto solo in occasioni di carattere eccezionale valutate di volta in volta dallo Stato Maggiore;
- buffetterie bianche con cinturone bianco con fasce orizzontali blu e rosse.

(2) Estiva - S.A.E. 3 - A.R.

Come la S.A.E.-3, con:

- elmetto bianco, da indossare in luogo del berretto solo in occasioni di carattere eccezionale valutate di volta in volta dallo Stato Maggiore;
- buffetterie bianche con cinturone bianco con fasce orizzontali blu e rosse.

g. Uniforme Ordinaria - (O)

(1) Invernale - O.I.

- giacca e pantaloni in tessuto invernale g.a. scuro (M) / giacca e gonna in tessuto invernale g.a. scuro (F);
- camicia g.a. a maniche lunghe;
- cravatta nera a nodo verticale;
- berretto (M) / cappellino (F) in cordellino g.a.;
- stellette metalliche;
- distintivi di grado in plastica applicati sul braccio, categorie sui passanti;
- cintura in nastro blu scuro;
- scarpe basse di pelle nera (M) / scarpe in pelle nera a mezzo tacco (F);
- calze lunghe nere (M) / gambaletti o collant colore neutro (F);
- nastri normali e distintivi metallici;
- guanti di pelle colore testa di moro;
- soprabito impermeabile (uso facoltativo, a meno di specifiche disposizioni).

(2) Estiva - O.E.

Composizione corrispondente all'uniforme invernale, in tessuto estivo, senza guanti.

(3) Varianti e note all'utilizzo dell'Uniforme Ordinaria

Camicia a maniche corte

Con l'Uniforme Ordinaria Estiva (O.E.) è consentito l'uso facoltativo della camicia a maniche corte sotto la giacca. La camicia dovrà essere abbottonata, senza stellette, e si dovrà far uso in ogni circostanza della cravatta.

(4) Varianti e note all'utilizzo dell'Uniforme Ordinaria per il personale femminile

Gonna

Con l'uniforme Ordinaria e derivate (Ce., G.U., G.U.Ce.) per il personale femminile è obbligatorio l'uso della gonna.

In ambito di eventi, cerimonie e schieramenti i Comandanti di Corpo/Direttori di cerimonia possono comunque disporre l'utilizzo obbligatorio dei pantaloni in alternativa alla gonna, in considerazione delle condizioni meteo e di eventuale presenza interforze, garantendo l'uniformità di vestizione del personale femminile interessato e nell'ambito degli schieramenti.

h. Uniforme da Cerimonia - (Ce)

Si identifica con l'uniforme Ordinaria.

(1) Varianti e note all'utilizzo dell'Uniforme da Cerimonia

Camicia bianca

- L'uso della camicia bianca con l'Uniforme da Cerimonia (Ce) è autorizzato per tutto il personale componente le Fanfare della 1^R.A. e del CSAM/3^R.A., nel corso di eventi/cerimonie cui partecipano.

i. Grande Uniforme - (G.U.)

Si identifica con l'uniforme Ordinaria, con le insegne metalliche delle decorazioni in luogo dei nastri.

j. Grande Uniforme da Cerimonia- (G.U. Ce)

Si identifica con l'uniforme da Cerimonia, con le insegne metalliche delle decorazioni in luogo dei nastri.

k. Uniforme da Sera (Se.)

Si identifica con l'uniforme da Cerimonia.

l. Uniforme da Società (So.)

Si identifica con l'uniforme da Cerimonia.

m. Uniforme da Gala (Ga.)

Si identifica con l'uniforme da Cerimonia, con le insegne metalliche delle decorazioni in luogo dei nastri.

5. Uniformi legate a particolari servizi

a. Uniforme dell'Alfiere del Gruppo Bandiera

L'Alfiere indossa l'uniforme del reparto in cui è inquadrato.

Comprende l'apposito portabandiera in pelle (bandoliera), terminante in un bicchierino che deve giungere all'altezza della coscia destra. E' sempre armato di pistola sorretta dall'apposito cinturone.

Se Ufficiale, l'Alfiere indossa la sciarpa azzurra.

b. Uniformi per la Banda Musicale A.M.

Le uniformi per il personale della Banda A.M. sono le stesse del restante personale.

Quando il complesso interviene in Corpo a cerimonie o manifestazioni, o quando comandato per speciali servizi, il personale della Banda Musicale indossa l'uniforme prevista per l'evento come di seguito indicato.

Se presente il picchetto/reparto d'onore armato, la Banda indossa la medesima tipologia di uniforme utilizzata dal picchetto/reparto d'onore stesso, o l'uniforme prevista per il personale schierato e, nel caso di svolgimento di attività concertistica utilizza l'apposita uniforme (U.Co.).

Le uniformi del Maestro Direttore, del Maestro Vice Direttore e degli orchestrali sono evidenziate dallo speciale distintivo della lira o cetra a tre corde, applicato sulla manica sinistra della giacca, a cm 15 dall'attaccatura della manica alla spalla.

Il Direttore, il Tamburino maggiore ed il Tamburino indossano sempre i guanti di filo bianco allorché sono indossati anche dai reparti armati inquadrati, per uniformità. La Banda Musicale tuttavia, a meno di specifica disposizione, non utilizza il soprabito impermeabile ed i guanti di pelle per consentire agli orchestrali un più agevole uso degli strumenti durante l'esecuzione.

I cinturoni bianco e d'onore vengono indossati anche sul soprabito impermeabile.

La sciabola viene indossata con tutte le uniformi in cui essa è prevista solo dal Maestro Direttore o dal Maestro Vice Direttore, gli orchestrali non la indossano.

Durante le esecuzioni da fermo, se non inquadrati in uno schieramento, il Maestro Direttore o Vice Direttore possono temporaneamente depositarla per agevolare la corretta esecuzione.

(1) Uniforme per cerimonie e parate (U.Ce.Pa.)

L'uniforme per cerimonie e parate è destinata allo svolgimento delle normali attività di rappresentanza della Banda A.M. Essa è composta, per ufficiali e sottufficiali, dai seguenti capi:

- giacca g.a.s. con ricami sulle maniche e finte tasche in colore azzurro;
- pantaloni g.a.s. con banda laterale di tessuto di colore azzurro;
- camicia g.a. a maniche lunghe;
- cravatta nera;
- berretto (M) / cappellino (F);
- stellette ricamate;
- distintivi di grado e ruolo/categoria ricamati;
- calze lunghe nera (M) / collant di colore neutro (F);
- scarpe basse di pelle nera;
- nastri e distintivi metallici;

- guanti di pelle bianca scamosciata;
- soprabito impermeabile (ove previsto);
- sciarpa e sciabola (ove previsto), solo per il Maestro Direttore e Vice Direttore.

Il tessuto della divisa (giacca e pantaloni/gonna) è realizzato in una grammatura media per essere utilizzato sia in estate sia in inverno.

(2) Uniforme per attività concertistica (U.Co.)

L'uniforme per attività concertistica è destinata al personale musicante della Banda dell'A.M. e viene utilizzata esclusivamente durante l'esecuzione di concerti in posizione seduta, negli spostamenti da/per il luogo della esibizione e durante eventi conviviali/di rappresentanza immediatamente prima e dopo la stesso. In caso di avverse condizioni meteorologiche, per concerti all'aperto, il Maestro Direttore può disporre l'utilizzo delle normali uniformi.

Essa è composta, per ufficiali e sottufficiali, dai seguenti capi:

- giacca dotata di code tipo "frac" in tessuto blu cupo (M) / giubbotto in tessuto blu cupo (F);
- pantaloni in tessuto blu cupo con banda laterale di tessuto di colore azzurro (M) / gonna lunga colore blu cupo (F);
- camicia bianca con colletto rovesciato e polsini doppi con gemelli, petto e polsini in piqué a nido d'ape leggermente inamidati;
- cravatta in raso di seta nera a fiocco orizzontale;
- berretto in panno blu cupo (M) / cappellino in panno blu cupo (F);
- fascia di seta nera;
- stelletta ricamate;
- distintivi di grado e ruolo/categoria ricamati;
- calze lunghe di seta nera (M) / collant di colore neutro (F);
- scarpe basse di pelle nera lucida (vernice) (M) / scarpe alte in pelle nera lucida (F);
- nastrini e distintivi metallici di dimensioni ridotte ad un terzo;
- guanti di pelle bianca scamosciata;
- mantella in panno blu cupo (uso facoltativo);

Il tessuto della divisa (giacca/giubbotto e pantaloni/gonna lunga) è realizzato in una grammatura media per essere utilizzato sia in estate sia in inverno.

(3) Uniforme di Servizio (S)

Non prevista per le attività d'istituto.

(4) Uniforme Ordinaria (O)

Uniforme da cerimonia e parata.

(5) Uniforme da Cerimonia (Ce.)

Uniforme da cerimonia e parata con camicia bianca.

(6) Uniforme per Servizi Armati ordinari (S.A. 1)

Uniforme da cerimonia e parata con cordellina tricolore, cinturone bianco e ghettoni.

I Maestri Direttore e Vice Direttore indossano sciarpa e sciabola, i Sottufficiali non usano la sciabola.

Il Direttore mantiene la sciabola al fianco durante tutta l'esecuzione; non la usa mai sguainata; durante le esecuzioni concertistiche la deposita temporaneamente ed annoda tra loro i pendagli.

(7) Uniforme per Servizi Armati di parata e d'onore e di Alta Rappresentanza (S.A. 3, S.A.3-A.R.)

Uniforme da cerimonia e parata, camicia bianca, cinturone d'onore, cordellina tricolore e ghette.

I Maestri Direttore e Vice Direttore indossano sciarpa e sciabola, i Sottufficiali non usano la sciabola.

Il Direttore mantiene la sciabola al fianco durante tutta l'esecuzione; non la usa mai sguainata. Durante le esecuzioni concertistiche la deposita temporaneamente ed annoda tra loro i pendagli.

(8) Grande Uniforme (G.U.)

Come la S.A.3, con decorazioni in luogo dei nastri.

(9) Grande Uniforme da Cerimonia.

Come la G.U., con camicia bianca.

(10) Uniforme da Sera, Società e Gala

Non previste per le attività d'istituto.

(11) Figure correlate

- *Uniforme da parata per la Banda Musicale (Maresciallo) (Figura 29, pag. 85);*
- *Uniforme da parata per la Banda Musicale (di Alta Rappresentanza) (Figura 30, pag. 85);*
- *Uniforme da Concerto per la Banda Musicale (Figura 31, pag. 86);*
- *Uniforme del Maestro Direttore (di Alta Rappresentanza) (Figura 32, pag. 86).*

(12) Accessori

(a) Cordellina per Banda

Viene indossata sulla giacca o sulla camicia, ove questa è prevista, (mai sul soprabito impermeabile) solo dagli orchestrali e non dal Maestro Direttore.

Formata da due cordoncini intrecciati in tessuto rosso e blu del diametro di mm 5, intramezzati da un cordoncino bianco, di pari diametro, che termina con due puntali di metallo dorato. Viene fissata sulla spalla destra della giacca a mezzo di un gancio metallico applicato sotto la spallina, all'attaccatura con la manica; oppure alla camicia, applicandola sotto la spallina. I cordoncini lunghi passano sotto il braccio destro e, unitamente a quelli più corti, vengono riuniti e fermati al primo bottone di chiusura della giacca (o al terzo della camicia).

(b) Mazza per il Tamburino maggiore

Asta di legno tronco - conica, sormontata da una sfera, sulla quale è poggiata una corona turrita, con sei torri, ognuna merlata alla guelfa di tre, riunite da cortine di muro ognuna merlata alla guelfa di uno, e terminante in un puntale di ottone. L'asta di legno è rivestita da una

treccia di seta rossa e blu, terminante in due fiocchi di seta degli stessi colori. La lunghezza totale della mazza è di cm 126 (aquila cm 20, asta cm 85, puntale cm 21).

(c) Tracolla per il Tamburino maggiore.

In tessuto a cinque strisce, tre rosse e due blu, nel senso della lunghezza, terminante con due grandi fiocchi degli stessi colori. E' lunga cm 156 e larga cm 10. Nella parte anteriore, in alto, vi è applicata, ricamata in oro, un'aquila sormontata da una corona turrata. Va portata dal tamburino maggiore a tracolla sulla spalla destra.

(d) Bracciale per il Tamburino maggiore

In tessuto a quattro grandi strisce: due rosse e due blu a forma di "V" con il vertice in alto. E' largo cm 25 ed alto cm 21. Viene applicato sul braccio destro, all'altezza della spalla, mediante tre lacci ed un cordoncino che passa sotto la spallina destra.

(e) Bracciale per il Tamburino

Uguale a quello del Tamburino maggiore, dal quale differisce per il numero delle strisce: tre bianche e tre azzurre.

(f) Manopole per il Tamburino

Sono in gomma piuma, rivestite di tessuto di cotone bianco, con cuciture incrociate a forma di rombo. Vengono calzate sull'avambraccio e fermate con apposita fettuccia elastica.

(g) Cordoniera e drappella per il Trombettiere

La cordoniera per tromba d'ordinanza è tessuta in trecciola di filo rosso e blu. A ciascun estremo è applicata una cordella a treccia rossa e blu, con un fiocco degli stessi colori. La drappella è in seta di colore azzurro, di forma quasi quadrata di cm 25 x 24, ornata su tre lati con una frangia d'oro. Su una faccia è ricamato in oro lo Stemma Araldico dell'Aeronautica Militare, completo di motto. Va applicata alla tromba lungo il canneggio della campana, mediante tre laccetti azzurri, in modo che detto Stemma, quando la tromba sia impugnata per l'uso, risulti a destra.

c. Uniformi per i Cappellani Militari (rif. SMD-G-010/2002, Artt. da 42 a 46)

(1) Abito talare o religioso, invernale ed estivo

I Sacerdoti Diocesani indossano l'abito talare "romano"; i Sacerdoti Religiosi l'abito talare previsto dall'Ordine Religioso di appartenenza.

L'abito viene indossato con l'aggiunta, sul colletto, di due stellette a cinque punte: dorate per l'Arcivescovo Ordinario Militare per l'Italia, per il Vicario Generale Militare e per gli Ispettori; argentate per i Cappellani Militari. Quando si indossa questo abito è possibile portare il Copricapo Militare di colore nero (basco) con applicato il fregio dei Cappellani Militari.

L'abito va indossato sempre in alternativa al Clergyman. Può essere inoltre indossato in qualsiasi situazione per motivi liturgici.

(2) Uniformi Ordinaria e di Servizio, invernale ed estiva

Si identificano con gli stessi capi di vestiario previsti per gli Ufficiali dell'A.M., con gli stessi distintivi di grado, mentre il distintivo di categoria è costituito da una croce greca (a braccia uguali) dorata.

Vengono indossate con l'aggiunta del distintivo metallico (croce latina in argento, con sfondo interno smaltato di colore blu e crocetta interna in argento) applicato nella parte centrale sopra il taschino sinistro dell'uniforme.

E' possibile indossare le uniformi Ordinaria e di Servizio durante l'orario di servizio, nei luoghi specificatamente militari e per motivi strettamente connessi con il servizio di Cappellano Militare.

(3) Uniforme da Cerimonia

E' costituita dall'abito talare/religioso o dal clergyman.

Viene usata quando per gli Ufficiali della F.A. è prescritta l'uniforme da cerimonia.

(4) Clergyman

Completo di colore nero o grigio scuro, composto da giacca, pantaloni e camicia ecclesiastica dello stesso colore, calze e scarpe nere.

Viene indossato con l'aggiunta del distintivo metallico (croce latina in argento, con sfondo interno smaltato di colore blu e crocetta interna in argento) applicato sulla parte alta del bavero sinistro della giacca.

Va indossato sempre in alternativa agli abiti Talare o Religioso.

(5) Uniforme da combattimento e servizio

Si identifica con lo stesso capo di vestiario previsto per il personale militare.

Viene indossata con l'aggiunta del distintivo di stoffa a velcro (croce latina ricamata in argento con sfondo interno blu, su campo esterno di colore verde) applicato nella parte centrale sopra il petto sinistro.

Va indossata quando si partecipa direttamente a esercitazioni, operazioni, missioni, in Patria e all'estero.

d. Uniforme per gli assistenti di Volo del 31° Stormo

Le uniformi per gli assistenti di volo del 31° Stormo si differenziano leggermente fra il personale maschile e femminile; rimangono identiche nella foggia estiva ed invernale.

(1) Personale maschile

- Blazer doppio petto di colore blu scuro, con quattro bottoni dorati con "aquila" ed abbottonatura maschile, due spacchi posteriori, due tasche inferiori con patta, tre bottoni dorati con "aquila" posti lungo le maniche;
- Bustina in colore blu scuro;
- Berretto, della stessa tinta e tessuto del blazer;
- Gilet a un petto della stessa tinta e tessuto del blazer, con cinque bottoni dorati con "aquila" ed abbottonatura maschile, con distintivo ridotto (70x58 mm) sulla sinistra del petto e distintivo di grado metallico a 5 mm sopra il predetto distintivo;
- Cinta;
- Pantaloni della stessa tinta e tessuto del blazer, di foggia maschile;

- Camicia azzurra a maniche lunghe, con abbottonatura maschile;
- Cravatta di colore blu, con stemma dell'A.M.;
- Scarpe basse nere con suola in gomma;
- Calzini neri;
- Guanti in pelle nera (solo d'inverno);
- Soprabito impermeabile.

(2) Personale femminile

- Blazer a un petto di colore blu scuro, con tre bottoni dorati con "aquila" ed abbottonatura femminile, senza spacco posteriore e senza bottoni sulle maniche;
- Bustina in colore blu scuro;
- Cappellino, della stessa tinta e tessuto del blazer;
- Gilet a un petto della stessa tinta e tessuto del blazer, con cinque bottoni dorati con "aquila" ed abbottonatura maschile, con distintivo ridotto (70x58 mm) sulla sinistra del petto e distintivo di grado metallico a 5 mm sopra il predetto distintivo;
- Cinta;
- Pantaloni della stessa tinta e tessuto del blazer, di foggia femminile o, in alternativa, gonna al ginocchio, della stessa tinta e tessuto del blazer;
- Camicia azzurra a maniche lunghe, con abbottonatura femminile;
- Foulard di colore blu, con stemma dell'A.M.;
- Scarpe a mezzo tacco nere con suola in gomma;
- Collant colore neutro;
- Guanti in pelle nera (solo d'inverno);
- Soprabito impermeabile.

Sulla giacca vanno applicati:

- distintivo del 31° Stormo in formato normale (mm 90x70), ricamato in stoffa, sulla sinistra del petto;
- distintivo di grado metallico, a 5 mm sopra il predetto distintivo dello Stormo;
- stelletta metallica, sul bavero.

Sul gilet vanno applicati:

- distintivo del 31° Stormo in formato ridotto (mm 70x58), ricamato in stoffa, sulla sinistra del petto;
- distintivo di grado metallico, a 5 mm sopra il predetto distintivo dello Stormo.

Le predette uniformi vanno indossate a bordo del velivolo e/o durante lo svolgimento del servizio a terra correlato alle attività di assistenti al volo. Sono inoltre consentite nel percorso da/per abitazione/alloggio-luogo di lavoro, anche nel caso di atterraggio in aeroporti diversi da quello di base.

Il personale femminile può indossare discrezionalmente la gonna o i pantaloni, a meno di differenti disposizioni del Comandante di Stormo.

Il copricapo (berretto/cappellino/bustina) va indossato all'aperto e può essere depositato all'interno del velivolo; esso può non essere calzato qualora comporti nocimento alla Sicurezza del Volo.

La giacca va tenuta abbottonata. All'interno del velivolo essa può essere depositata indossando al suo posto il gilet.

Il soprabito impermeabile va utilizzato all'esterno dell'aeromobile in base alle condizioni meteorologiche.

Il foulard va annodato attorno al collo infilando i lembi uniti e paralleli sotto il colletto della camicia, slacciata al primo bottone, in maniera che resti

visibile solamente una delle superfici esterne dei lembi stessi, leggermente rigonfia all'altezza del collo.

(3) Figure correlate

- *Uniforme con giacca per gli assistenti di volo del 31° Stormo (Figura 33, pag. 87);*
- *Uniforme con gilet per gli assistenti di volo del 31° Stormo (Figura 34, pag. 87).*

e. Uniforme per il personale della Compagnia d'Onore

Il personale della Compagnia d'Onore, nell'espletamento delle attività di rappresentanza, indossa le uniformi SAI/E 1 o SAI/E 3-A.R..

Quando impegnato in attività di Alta Rappresentanza, con la combinazione SAI/E 3-A.R., indossa il manufatto mantella, realizzato in panno di lana blu cupo, tipo castorino leggero.

La mantella può essere indossata anche in caso di avverse condizioni meteorologiche, o comunque sulla base di disposizioni impartite di volta in volta dal Responsabile del Servizio, dal Comandante della Compagnia d'Onore o dall'Ufficio Presidio e Cerimoniale del COMAER.

Viene sempre indossata con il bavero agganciato e lasciata cadere naturalmente lungo il corpo. L'arma va sempre tenuta al di fuori della mantella onde consentire di effettuare correttamente i movimenti e le posizioni con l'arma stessa (saluto militare, presentat'arm, ecc.).

f. Uniforme per il personale della Pattuglia Acrobatica Nazionale

In occasione di manifestazioni aeree in Italia e all'estero, il personale della Pattuglia Acrobatica Nazionale indossa, in alternativa alla combinazione da volo o da specialista:

- tuta di rappresentanza e giubbotto da volo in pelle per Ufficiali del quadro permanente della P.A.N.;
- tuta di rappresentanza per specialisti della P.A.N., composta da giubbotto e combinazione.

g. Uniforme per la ronda in città

(1) Capo ronda

Uniforme S.A.1 con fondina per pistola e sfollagente.

(2) Graduati e militari di Truppa

Uniforme S.A.1 con fondina per pistola e sfollagente.

In caso di ronde miste, formate da personale di F.A. e Corpi diversi, vengono osservate le disposizioni particolari del Comando Presidio.

h. Uniformi per speciali servizi

Il personale impiegato in speciali servizi e/o attività, quali:

- operatore forze speciali
- paracadutisti
- aerosoccorritori
- servizio antincendio

- servizio automobilistico e motociclistico
- motoscafisti e sgombero a mare dei poligoni
- attività specialistiche
- attività sportiva

indossa i capi di vestiario previsti dalle "Tabelle unificate relative agli Effetti di vestiario ed equipaggiamento individuale e di Reparto per i militari destinati a speciali servizi, dell'Esercito, della Marina, dell'Aeronautica e dell'Arma dei Carabinieri" (Decreto Ministeriale n. 018/2DIV/2004 in data 11 giugno 2004).

6. Composizione e norme d'uso delle Uniformi per gli Aspiranti e gli Allievi dell'Accademia Aeronautica

a. Uniforme di servizio - (S)

(1) Invernale (S.I.)

- bustina in panno g.a. scuro
- stelletta metallica zigrinata per gli Aspiranti, liscia per gli Allievi
- gallone dorato e distintivo di ruolo su passanti (per Aspiranti)
- distintivi di ruolo in plastica apposti sul lembo inferiore del risvolto della giacca, sovrastati dalla cifra araba in metallo indicante la classe (per gli Allievi del 1° e 2° anno)
- giacca e pantaloni in tessuto invernale g.a. scuro
- camicia g.a. a maniche lunghe
- cravatta nera a nodo verticale
- cintura in nastro blu scuro
- calze lunghe nere
- scarpe basse di pelle nera
- targhetta portanome
- nastrini e distintivi
- guanti di pelle colore testa di moro
- giaccone impermeabile o soprabito impermeabile (uso facoltativo, su disposizione del Comando)

(2) Estiva (S.E.)

- bustina in panno g.a. scuro
- stelletta metallica zigrinata per gli Aspiranti, liscia per gli Allievi
- gallone dorato e distintivi di ruolo (per Aspiranti)
- distintivi di ruolo in plastica apposti sul lembo inferiore del risvolto della giacca, sovrastati dalla cifra araba in metallo indicante la classe (per gli Allievi del 1° e 2° anno)
- giacca e pantaloni in lana tessuto estivo g.a. scuro
- camicia g.a. a maniche lunghe
- cravatta nera a nodo verticale
- cintura in nastro blu scuro
- calze lunghe nere
- scarpe basse di pelle nera
- targhetta portanome
- nastrini e distintivi metallici
- soprabito impermeabile (su disposizione del Comando)

(3) Varianti e note all'utilizzo dell'Uniforme di Servizio

Uniforme per interno ufficio

Su specifiche disposizioni del Comando è consentito l'uso senza giacca della camicia a maniche lunghe o a maniche corte, con cravatta, tubolari distintivi di Arma/Corpo e Ruolo e distinzioni onorifiche, esclusivamente all'interno degli uffici e delle installazioni militari.

Uniforme da campo

Su specifiche disposizioni del Comando è consentito l'uso, senza giacca, della camicia a maniche corte sbottonata al collo (primo bottone), senza cravatta, con applicate le stellette metalliche, i tubolari distintivi di Arma/Corpo e Ruolo e le distinzioni onorifiche

Camicia a maniche corte

Su specifiche disposizioni del Comando è consentito, con l'uniforme di Servizio (S.I./S.E.) l'uso della camicia a maniche corte sotto la giacca. La camicia dovrà essere abbottonata, senza stellette, e si dovrà far uso in ogni circostanza della cravatta.

Maglione

Su specifiche disposizioni del Comando è consentito l'uso del maglione unicamente con la composizione "Uniforme per interno ufficio", Pertanto, quando il maglione è indossato con la camicia a maniche corte, questa dovrà essere abbottonata, senza stellette, e si dovrà far uso in ogni circostanza della cravatta.

Giubbotto

Su specifiche disposizioni del Comando è consentito l'uso del giubbotto in sostituzione della giacca, indossato con o senza maglione sulla combinazione "Uniforme per interno ufficio".

(4) Varianti e note all'utilizzo dell'Uniforme di Servizio per il personale femminile

Gonna

Su specifiche disposizioni del Comando è consentito l'uso della gonna in luogo dei pantaloni, ed in tal caso devono essere indossati i collant colore neutro e le scarpe a mezzo tacco.

Scarpe a mezzo tacco

Su specifiche disposizioni del Comando è consentito l'uso di scarpe a mezzo tacco con i pantaloni ed in tal caso devono essere utilizzati i collant o i gambaletti in colore neutro.

b. Uniforme da casa

(1) Invernale

- bustina in panno g. a. scuro
- stellette metalliche zigrinate per gli Aspiranti, lisce per gli Allievi
- camicia g.a. a maniche lunghe
- cravatta nera a nodo verticale
- maglione g.a. scuro, riportante sulla manica destra tre strisce orizzontali in colore oro per gli Aspiranti, due strisce orizzontale rosse per gli Allievi del 2° anno, una striscia orizzontale rossa per gli Allievi del 1° anno
- guaine tubolari con distintivo di ruolo e gallone dorato e per Aspiranti, distintivo di ruolo e cifra araba indicante la classe per gli Allievi
- pantaloni in lana tessuto invernale g.a. scuro, senza risvolto, senza tasche laterali, con due tasche posteriori e con due taschini interni alla cintura
- cintura in nastro blu scuro
- calze lunghe nere

- scarpe alte di pelle nera
- giaccone da casa
- guanti di pelle colore testa di moro

(2) Estiva

- camicia g.a. a maniche corte
- stellette metalliche zigriate per gli Aspiranti, lisce per gli Allievi
- guaine tubolari con distintivo di ruolo e gallone dorato e per Aspiranti, distintivo di ruolo e cifra araba indicante la classe per gli Allievi
- pantaloni in tessuto estivo g.a. scuro
- bustina in panno g. a. scuro
- cintura in nastro blu scuro
- calze lunghe nere
- scarpe alte di pelle nera

(3) Varianti e note all'utilizzo dell'Uniforme da casa

Camicia a maniche lunghe

Su specifica disposizione del Comando, in relazione alle condizioni meteorologiche, è consentito l'uso della camicia a maniche lunghe, senza stellette, con cravatta, tubolari distintivi di identificazione e distinzioni onorifiche, con o senza maglione.

c. Uniforme da casa per esercitazioni militari (Invernale ed Estiva)

Come l'uniforme da casa, con le buffetterie g.a. ed il previsto armamento.

d. Uniforme da campo e da esercitazione

Uniforme da combattimento e servizio, con i distintivi di ruolo, stivaletti anfibi, buffetterie g.a. e armamento, borraccia, tascapane, maschera anti NBC, elmetto, bustina.

e. Uniforme (tenuta) da ginnastica

- maglia colorata in cotone felpato, collo aperto rovesciato, maniche corte oppure, maglietta colorata in cotone leggero, scollata, tipo canottiera
- pantaloni corti, di tela bianca con bande blu laterali
- scarpette da ginnastica basse di tela, oppure alte tipo pallacanestro
- calze di lana bianca
- tuta sportiva del tipo olimpionico, blu, riportante l'iniziale del corso

f. Uniforme da equitazione

- berretto rigido con fregio g.a. scuro
- gallone dorato (per Aspiranti) e distintivi di ruolo in plastica sui passanti;
- giacca di colore g.a. scuro, in tessuto invernale od estiva a seconda del periodo in cui è in uso;
- pantaloni corti da equitazione, di colore g.a. scuro, in tessuto elasticizzato invernale o estivo a seconda del periodo in cui sono in uso;
- camicia a maniche lunghe b.a.;
- cravatta nera a nodo verticale;
- cintura in nastro blu scuro;

- calze lunghe nere;
- stivali neri in pelle nera;
- nastri e distintivi metallici;
- guanti di pelle di colore testa di moro.

g. Uniforme per Servizi Armati Ordinari - (S.A.1)

Si identifica con l'Uniforme di Servizio per Allievi, S.I. od S.E., con l'aggiunta delle buffetterie g.a. e dell'armamento previsto.

h. Uniforme per Servizi Armati di parata e d'onore - (S.A.3)

Si identifica con l'Uniforme Ordinaria (O) con le seguenti varianti:

- armamento individuale al posto dello spadino per gli allievi del 1° e 2° anno
- cinturone bianco in fibra artificiale con placca metallica nichelata
- uose bianche
- guanti di filo bianco

i. Uniforme per Servizi Armati di parata e d'onore di Alta Rappresentanza - (S.A. 3 - A.R.)

Si identifica con l'Uniforme Ordinaria con le seguenti varianti:

- armamento individuale al posto dello spadino per gli allievi del 1° e 2° anno
- cinturone d'onore in fibra artificiale con placca metallica nichelata
- uose bianche
- guanti di filo bianco

j. Uniforme Ordinaria - (O)

(1) Invernale - O.I.

- berretto (M) / cappellino (F) in cordellino g.a. scuro
- stelletta metallica zigrinata per gli Aspiranti, lisce per gli Allievi
- gallone dorato e distintivo di ruolo su passanti (per Aspiranti)
- giacca e pantaloni in tessuto invernale g.a. scuro (M) / giacca e gonna in tessuto invernale g.a. scuro (F);
- distintivi di ruolo in filo dorato apposti sul lembo inferiore del risvolto della giacca, sovrastati dalla cifra araba in metallo indicante la classe (per Allievi del 1° e 2° anno)
- sei bottoni di metallo dorato allineati in orizzontale (di cui uno mancante) ed uno in verticale, con disposizione a "L", applicati sulle maniche esterne della giacca (per gli Allievi del 1° e 2° anno - *Figura 35, pag. 88*).
- camicia bianca con colletto rovesciato
- cravatta nera a nodo verticale
- cintura in nastro blu scuro
- scarpe basse di pelle nera (M) / scarpe in pelle nera a mezzo tacco (F);
- calze lunghe nere (M) / gambaletti o collant colore neutro (F);
- nastri e distintivi metallici
- borsa (di uso facoltativo);
- guanti di pelle di colore testa di moro
- spadino (solo per allievi del 1° e 2° anno)

- soprabito impermeabile (di uso facoltativo, a meno di differenti disposizioni del Comando)

(2) Estiva - O.E.

Come l'Uniforme Ordinaria Invernale (O.I.), con giacca e pantaloni/gonna in tessuto estivo, senza guanti.

(3) Varianti e note all'utilizzo dell'Uniforme Ordinaria

Camicia a maniche corte

Su specifiche disposizioni del Comando, con l'Uniforme Ordinaria Estiva (O.E.) è consentito l'uso facoltativo della camicia a maniche corte sotto la giacca. La camicia dovrà essere abbottonata, senza stelletta, e si dovrà far uso in ogni circostanza della cravatta.

(4) Varianti e note all'utilizzo dell'Uniforme Ordinaria per il personale femminile

Gonna

Con l'uniforme Ordinaria e derivate (Ce., G.U., G.U.Ce.) per il personale femminile è obbligatorio l'uso della gonna.

In ambito di eventi, cerimonie e schieramenti i Comandanti di Corpo/Direttori di cerimonia possono comunque disporre l'utilizzo obbligatorio dei pantaloni in alternativa alla gonna, in considerazione delle condizioni meteo e di eventuale presenza interforze, garantendo l'uniformità di vestizione del personale femminile interessato e nell'ambito degli schieramenti.

(5) Figure correlate

- *Uniforme O.I. per Allievi dell'Accademia Aeronautica (1° e 2° Anno)* (Figura 35, pag. 88);

k. Uniforme da Cerimonia - (Ce)

Si identifica con l'Uniforme Ordinaria per Allievi ed Aspiranti

l. Grande Uniforme - (G.U.)

Si identifica con l'Uniforme Ordinaria per Allievi ed Aspiranti, con l'aggiunta dei guanti per la versione estiva

m. Grande Uniforme da Cerimonia - (G.U.Ce)

Si identifica con l'Uniforme Ordinaria per Allievi ed Aspiranti, con l'aggiunta dei guanti per la versione estiva

n. Uniforme da Sera - (Se)

Per gli Aspiranti si identifica con l'Uniforme da Sera per Ufficiali inferiori, con il gallone per aspirante ricamato in filo d'oro al posto del distintivo di grado.

Per gli Allievi si identifica con l'Uniforme Ordinaria per Allievi, con l'aggiunta dei guanti per la versione estiva

o. Uniforme da Società - (So)

Per gli Aspiranti si identifica con l'Uniforme da Sera per Ufficiali inferiori, con il gallone per aspirante ricamato in filo d'oro al posto del distintivo di grado.

Per gli Allievi si identifica con l'Uniforme Ordinaria per Allievi, con l'aggiunta dei guanti per la versione estiva

p. Uniforme di Gala - (Ga)

Per gli Aspiranti si identifica con l'Uniforme da Sera per Ufficiali inferiori, con il gallone per aspirante ricamato in filo d'oro al posto del distintivo di grado.

Per gli Allievi si identifica con l'Uniforme Ordinaria per Allievi, con l'aggiunta dei guanti per la versione estiva.

7. Composizione e norme d'uso delle Uniformi degli Allievi Ufficiali in Ferma Prefissata ed Allievi Ufficiali Piloti di Complemento

a. Uniforme di servizio - (S)

(1) Invernale - S.I.

- bustina in panno g.a. scuro;
- stelletta metallica zigrinata per A.U.F.P., lisce per A.U.P.C.;
- distintivi di grado e di ruolo in plastica;
- giacca e pantaloni in tessuto invernale g.a. scuro;
- galloncino dorato sulla parte esterna del collo della giacca;
- camicia g.a. a maniche lunghe;
- cravatta nera a nodo verticale;
- cintura in nastro blu scuro;
- calze lunghe nere;
- scarpe basse di pelle nera;
- targhetta portanome ;
- nastrini e distintivi metallici ;
- guanti di pelle colore testa di moro;
- giaccone impermeabile o soprabito impermeabile (uso facoltativo, su disposizione del Comando)

(2) Estiva - S.E.

Si identifica con l'uniforme di Servizio Invernale (S.I.) ma in tessuto estivo, senza soprabito impermeabile e guanti.

(3) Varianti e note all'utilizzo dell'Uniforme di Servizio

Uniforme per interno ufficio

Su specifiche disposizioni del Comando è consentito l'uso senza giacca della camicia a maniche lunghe o a maniche corte, con cravatta, tubolari distintivi di Arma/Corpo e Ruolo e distinzioni onorifiche, esclusivamente all'interno degli uffici e delle installazioni militari.

Uniforme da campo

Su specifiche disposizioni del Comando è consentito l'uso, senza giacca, della camicia a maniche corte sbottonata al collo (primo bottone), senza cravatta, con applicate le stelletta metalliche, i tubolari distintivi di Arma/Corpo e Ruolo e le distinzioni onorifiche

Camicia a maniche corte

Su specifiche disposizioni del Comando è consentito, con l'uniforme di Servizio (S.I./S.E.) l'uso della camicia a maniche corte sotto la giacca. La camicia dovrà essere abbottonata, senza stelletta, e si dovrà far uso in ogni circostanza della cravatta.

Maglione

Su specifiche disposizioni del Comando è consentito l'uso del maglione unicamente con la composizione "Uniforme per interno ufficio", Pertanto, quando il maglione è indossato con la camicia a maniche corte, questa dovrà

essere abbottonata, senza stellette, e si dovrà far uso in ogni circostanza della cravatta.

Giubbetto

Su specifiche disposizioni del Comando è consentito l'uso del giubbetto in sostituzione della giacca, indossato con o senza maglione sulla combinazione "Uniforme per interno ufficio".

(4) Varianti e note all'utilizzo dell'Uniforme di Servizio per il personale femminile

Gonna

Su specifiche disposizioni del Comando è consentito l'uso della gonna in luogo dei pantaloni, ed in tal caso devono essere indossati i collant colore neutro e le scarpe a mezzo tacco.

Scarpe a mezzo tacco

Su specifiche disposizioni del Comando è consentito l'uso di scarpe a mezzo tacco con i pantaloni ed in tal caso devono essere utilizzati i collant o i gambalenti in colore neutro.

b. Uniforme per Servizi Armati Ordinari - (S.A.1)

Si identifica con l'Uniforme di servizio per Allievi, S.I. od S.E., con l'aggiunta delle buffetterie e cavigliere g.a. e dell'armamento previsto.
Non sono ammesse le varianti.

c. Uniforme per Servizi Armati Ordinari - (S.A.2) e Uniforme da campo e da esercitazione

Uniforme da combattimento e servizio, con i distintivi di grado e di ruolo previsti per gli Allievi, stivaletti anfibi, buffetterie g.a. e armamento, borraccia, tascapane, maschera anti NBC, elmetto, bustina.

d. Uniforme per Servizi Armati di parata e d'onore - (S.A.3)

Si identifica con l'uniforme di servizio per allievi, invernale ed estiva, con le seguenti varianti:

- berretto in cordellino g.a. scuro;
- buffetterie bianche;
- cavigliere bianche;
- scarpe alte nere;
- guanti di filo bianco;
- armamento previsto.

e. Uniforme per Servizi Armati di parata e d'onore d'alta rappresentanza - (S.A.3-A.R.)

Si identifica con la S.A.3.

f. Uniforme Ordinaria (O)

(1) Invernale - O.I.

- berretto (M) / cappellino (F) in cordellino g.a. scuro;
- stelletta metallica zigrinata per A.U.F.P., lisce per A.U.P.C.;
- distintivi di grado e di ruolo in plastica;
- giacca e pantaloni in tessuto invernale g.a. scuro (M) / giacca e gonna in tessuto invernale g.a. scuro (F);
- galloncino dorato sulla parte esterna del collo della giacca;
- camicia g.a. a maniche lunghe;
- cravatta nera a nodo verticale;
- cintura in nastro blu scuro ;
- scarpe basse di pelle nera (M) / scarpe in pelle nera a mezzo tacco (F);
- calze lunghe nere (M) / gambaletti o collant colore neutro (F);
- nastri e distintivi metallici ;
- guanti di pelle colore testa di moro;
- soprabito impermeabile (su disposizione del Comando).

(2) Estiva - O.E.

Si identifica con l'uniforme Ordinaria Invernale (O.I.) ma in tessuto estivo, senza guanti.

(3) Varianti e note all'utilizzo dell'Uniforme Ordinaria

Camicia a maniche corte

Su specifiche disposizioni del Comando, con l'Uniforme Ordinaria Estiva (O.E.) è consentito l'uso facoltativo della camicia a maniche corte sotto la giacca. La camicia dovrà essere abbottonata, senza stelletta, e si dovrà far uso in ogni circostanza della cravatta.

(4) Varianti e note all'utilizzo dell'Uniforme Ordinaria per il personale femminile

Gonna

Con l'uniforme Ordinaria e derivate (Ce., G.U., G.U.Ce.) per il personale femminile è obbligatorio l'uso della gonna.

In ambito di eventi, cerimonie e schieramenti i Comandanti di Corpo/Direttori di cerimonia possono comunque disporre l'utilizzo obbligatorio dei pantaloni in alternativa alla gonna, in considerazione delle condizioni meteo e di eventuale presenza interforze, garantendo l'uniformità di vestizione del personale femminile interessato e nell'ambito degli schieramenti.

g. Uniforme da Cerimonia - (Ce)

Si identifica con l'Uniforme Ordinaria per A.U.F.P ed A.U.P.C..

h. Grande Uniforme - (G.U.)

Si identifica con l'Uniforme Ordinaria per A.U.F.P. ed A.U.P.C. con l'aggiunta dei guanti per la versione estiva.

i. Grande Uniforme da Cerimonia - (G.U.Ce)

Si identifica con l'Uniforme Ordinaria per A.U.F.P. ed A.U.P.C. con l'aggiunta dei guanti per la versione estiva.

j. Uniforme da Sera - (Se)

Si identifica con l'Uniforme Ordinaria per A.U.F.P. ed A.U.P.C. con l'aggiunta dei guanti per la versione estiva.

k. Uniforme da Società - (So)

Si identifica con l'Uniforme Ordinaria per A.U.F.P. ed A.U.P.C. con l'aggiunta dei guanti per la versione estiva.

l. Uniforme di Gala - (Ga)

Si identifica con l'Uniforme Ordinaria per A.U.F.P. ed A.U.P.C. con l'aggiunta dei guanti per la versione estiva.

m. Uniforme (tenuta) da ginnastica

Composta da:

- maglia di cotone a mezze maniche, o maglietta di cotone scollata tipo canottiera;
- pantaloni corti, di tela bianca;
- scarpette da ginnastica in tela e gomma;
- calze di lana bianca.

8. Composizione e norme d'uso delle Uniformi degli Allievi Marescialli ed Allievi Sergenti

a. Uniforme di Servizio - (S)

(1) Invernale - S.I.

- bustina in panno g.a. scuro;
- stellette metalliche;
- galloncino dorato sul bavero (solo per gli Allievi Marescialli);
- distintivo di Allievo Maresciallo/Allievo Sergente;
- distintivo di categoria in plastica, dopo averla acquisita;
- giacca e pantaloni in lana tessuto invernale g.a. scuro;
- camicia g.a. a maniche lunghe;
- cravatta nera a nodo verticale;
- cintura in nastro blu scuro;
- calze lunghe nere;
- scarpe basse di pelle nera;
- targhetta portanome;
- nastrini e distintivi metallici;
- guanti di pelle colore testa di moro ;
- giaccone impermeabile o soprabito impermeabile (uso facoltativo, su disposizione del Comando)

(2) Estiva - S.E.

Si identifica con l'uniforme di Servizio Invernale (S.I.) ma in tessuto estivo, senza soprabito impermeabile e guanti.

(3) Varianti e note all'utilizzo dell'Uniforme di Servizio

Uniforme per interno ufficio

Su specifiche disposizioni del Comando è consentito l'uso senza giacca della camicia a maniche lunghe o a maniche corte, con cravatta, tubolari distintivi di identificazione e distinzioni onorifiche, esclusivamente all'interno degli uffici e delle installazioni militari.

Uniforme da campo

Su specifiche disposizioni del Comando è consentito l'uso, senza giacca, della camicia a maniche corte sbottonata al collo (primo bottone), senza cravatta, con applicate le stellette metalliche, i tubolari distintivi di identificazione e le distinzioni onorifiche

Camicia a maniche corte

Su specifiche disposizioni del Comando è consentito, con l'uniforme di Servizio (S.I./S.E.) l'uso della camicia a maniche corte sotto la giacca. La camicia dovrà essere abbottonata, senza stellette, e si dovrà far uso in ogni circostanza della cravatta.

Maglione

Su specifiche disposizioni del Comando è consentito l'uso del maglione unicamente con la composizione "Uniforme per interno ufficio", Pertanto, quando il maglione è indossato con la camicia a maniche corte, questa dovrà

essere abbottonata, senza stellette, e si dovrà far uso in ogni circostanza della cravatta.

Giubbetto

Su specifiche disposizioni del Comando è consentito l'uso del giubbetto in sostituzione della giacca, indossato con o senza maglione sulla combinazione "Uniforme per interno ufficio".

(4) Varianti e note all'utilizzo dell'Uniforme di Servizio per il personale femminile

Gonna

Su specifiche disposizioni del Comando è consentito l'uso della gonna in luogo dei pantaloni, ed in tal caso devono essere indossati i collant colore neutro e le scarpe a mezzo tacco.

Scarpe a mezzo tacco

Su specifiche disposizioni del Comando è consentito l'uso di scarpe a mezzo tacco con i pantaloni ed in tal caso devono essere utilizzati i collant o i gambaletti in colore neutro.

b. Uniforme per Servizi Armati Ordinari - (S.A.1)

Si identifica con l'uniforme di servizio per Allievo Maresciallo/Allievo Sergente, S.I. od S.E., con l'aggiunta delle buffetterie e cavigliere g.a. e dell'armamento previsto.

c. Uniforme per Servizi Armati Ordinari - (S.A.2) e Uniforme da campo e da esercitazione

Uniforme da combattimento e servizio, con i distintivi di grado e di ruolo previsti per gli Allievi, stivaletti anfibi, buffetterie g.a. e armamento, borraccia, tascapane, maschera anti NBC, elmetto, bustina.

d. Uniforme per Servizi Armati di parata e d'onore - (S.A.3)

Si identifica con l'uniforme di servizio per Allievo Maresciallo/Allievo Sergente, invernale ed estiva, con le seguenti varianti:

- berretto (M) / cappellino (F) in cordellino g.a. scuro;
- buffetterie bianche;
- uose bianche;
- scarpe nere;
- guanti di filo bianco;
- armamento previsto.

e. Uniforme per Servizi Armati di parata e d'onore d'alta rappresentanza - (S.A.3-A.R.)

Si identifica con la S.A.3.

f. Uniforme Ordinaria - (O)

(1) Invernale - O.I.

- berretto (M) / cappellino (F) in cordellino g.a. scuro
- stellette metalliche
- galloncino dorato sul bavero (solo per Allievi Marescialli)
- distintivo di Allievo Maresciallo/Allievo Sergente
- distintivo di categoria in plastica, dopo averla acquisita
- giacca e pantaloni in tessuto invernale g.a. scuro (M) / giacca e gonna in tessuto invernale g.a. scuro (F);
- camicia g.a. a maniche lunghe
- cravatta nera a nodo verticale
- cintura in nastro blu scuro
- scarpe basse di pelle nera (M) / scarpe in pelle nera a mezzo tacco (F);
- calze lunghe nere (M) / gambaletti o collant colore neutro (F);
- nastri e distintivi metallici
- guanti di pelle colore testa di moro
- soprabito impermeabile (secondo disposizione del Comando).

(2) Estiva - O.E.

Si identifica con l'uniforme di Ordinaria Invernale (O.I.) ma in tessuto estivo, senza soprabito impermeabile e guanti.

(3) Varianti e note all'utilizzo dell'Uniforme Ordinaria

Camicia a maniche corte

Su specifiche disposizioni del Comando, con l'Uniforme Ordinaria Estiva (O.E.) è consentito l'uso facoltativo della camicia a maniche corte sotto la giacca. La camicia dovrà essere abbottonata, senza stellette, e si dovrà far uso in ogni circostanza della cravatta.

(4) Varianti e note all'utilizzo dell'Uniforme Ordinaria per il personale femminile

Gonna

Con l'uniforme Ordinaria e derivate (Ce., G.U., G.U.Ce.) per il personale femminile è obbligatorio l'uso della gonna.

In ambito di eventi, cerimonie e schieramenti i Comandanti di Corpo/Direttori di cerimonia possono comunque disporre l'utilizzo obbligatorio dei pantaloni in alternativa alla gonna, in considerazione delle condizioni meteo e di eventuale presenza interforze, garantendo l'uniformità di vestizione del personale femminile interessato e nell'ambito degli schieramenti.

g. Uniforme da Cerimonia - (Ce)

Si identifica con l'Uniforme Ordinaria per Allievo Maresciallo/Allievo Sergente.

h. Grande Uniforme - (G.U.)

Si identifica con l'Uniforme Ordinaria per Allievo Maresciallo/Allievo Sergente, con l'aggiunta dei guanti per la versione estiva.

i. Grande Uniforme da Cerimonia - (G.U.Ce)

Si identifica con l'Uniforme Ordinaria per Allievo Maresciallo/Allievo Sergente, con l'aggiunta dei guanti per la versione estiva.

j. Uniforme da Sera - (Se)

Si identifica con l'Uniforme Ordinaria per Allievo Maresciallo/Allievo Sergente, con l'aggiunta dei guanti per la versione estiva.

k. Uniforme da Società - (So)

Si identifica con l'Uniforme Ordinaria per Allievo Maresciallo/Allievo Sergente, con l'aggiunta dei guanti per la versione estiva.

l. Uniforme di Gala - (Ga)

Si identifica con l'Uniforme Ordinaria per Allievo Maresciallo/Allievo Sergente, con l'aggiunta dei guanti per la versione estiva.

m. Uniforme (tenuta) da ginnastica

Composta da:

- maglia di cotone a mezze maniche;
- pantaloni corti, di tela bianca;
- scarpette da ginnastica in tela e gomma;
- calze di lana bianca;
- tuta ginnica.

9. Composizione e norme d'uso delle Uniformi degli Allievi della Scuola Militare Aeronautica "G. Douhet"

a. Uniforme di servizio - (S)

(1) Invernale (S.I.)

- bustina in panno g.a. scuro;
- stellette metalliche lisce per gli Allievi che hanno contratto l'arruolamento volontario di tre anni;
- distintivi metallici di corso ed iter didattico;
- giacca e pantaloni in tessuto invernale g.a. scuro;
- camicia g.a. a maniche lunghe;
- cravatta nera a nodo verticale;
- cintura in nastro blu scuro;
- calze lunghe nere;
- scarpe basse di pelle nera;
- targhetta portanome;
- nastrini e distintivi;
- guanti di pelle colore testa di moro;
- giaccone da casa, giaccone impermeabile o soprabito impermeabile (uso facoltativo, su disposizione del Comando)

(2) Estiva (S.E.)

- bustina in panno g.a. scuro
- stellette metalliche lisce per gli Allievi che hanno contratto l'arruolamento volontario di tre anni
- distintivi metallici di corso ed iter didattico
- giacca e pantaloni in tessuto estivo di lana g.a. scuro
- camicia g.a. a maniche lunghe
- cravatta nera a nodo verticale
- cintura in nastro blu scuro
- calze lunghe nere
- scarpe basse di pelle nera
- targhetta portanome
- nastrini e distintivi metallici
- soprabito impermeabile (su disposizione del Comando)

(3) Varianti e note all'utilizzo dell'Uniforme di Servizio

Uniforme per interno ufficio

Su specifiche disposizioni del Comando è consentito l'uso senza giacca della camicia a maniche lunghe o a maniche corte, con cravatta, tubolari distintivi di identificazione e distinzioni onorifiche, esclusivamente all'interno degli uffici e delle installazioni militari.

Uniforme da campo

Su specifiche disposizioni del Comando è consentito l'uso, senza giacca, della camicia a maniche corte sbottonata al collo (primo bottone), senza cravatta, con applicate le stellette metalliche, i tubolari distintivi di identificazione e le distinzioni onorifiche

Camicia a maniche corte

Su specifiche disposizioni del Comando è consentito, con l'uniforme di Servizio (S.I./S.E.) l'uso della camicia a maniche corte sotto la giacca. La camicia dovrà essere abbottonata, senza stellette, e si dovrà far uso in ogni circostanza della cravatta.

Maglione

Su specifiche disposizioni del Comando è consentito l'uso del maglione unicamente con la composizione "Uniforme per interno ufficio", Pertanto, quando il maglione è indossato con la camicia a maniche corte, questa dovrà essere abbottonata, senza stellette, e si dovrà far uso in ogni circostanza della cravatta.

Giubbotto

Su specifiche disposizioni del Comando è consentito l'uso del giubbotto in sostituzione della giacca, indossato con o senza maglione sulla combinazione "Uniforme per interno ufficio".

(4) Varianti e note all'utilizzo dell'Uniforme di Servizio per il personale femminile**Gonna**

Su specifiche disposizioni del Comando è consentito l'uso della gonna in luogo dei pantaloni, ed in tal caso devono essere indossati i collant colore neutro e le scarpe a mezzo tacco.

Scarpe a mezzo tacco

Su specifiche disposizioni del Comando è consentito l'uso di scarpe a mezzo tacco con i pantaloni ed in tal caso devono essere utilizzati i collant o i gambaletti in colore neutro.

b. Uniforme da casa**(1) Invernale**

- bustina in panno g. a. scuro
- stellette metalliche lisce per gli Allievi che hanno contratto l'arruolamento volontario di tre anni
- camicia g.a. a maniche lunghe
- cravatta nera a nodo verticale
- maglione g.a. scuro
- pantaloni in tessuto invernale g.a. scuro, senza risvolto, senza tasche laterali, con due tasche posteriori e con due taschini interni alla cintura
- cintura in nastro blu scuro
- calze lunghe nere
- scarpe alte di pelle nera
- giaccone da casa
- guanti di pelle colore testa di moro

(2) Estiva

- bustina in panno g.a. scuro

- stelletta metalliche lisce per gli Allievi che hanno contratto l'arruolamento volontario di tre anni
- camicia g.a. a maniche corte
- pantaloni in tessuto estivo g.a. scuro
- cintura in nastro blu scuro
- calze lunghe nere
- scarpe alte di pelle nera

(3) Varianti e note all'utilizzo dell'Uniforme da casa

Camicia a maniche lunghe

Su specifica disposizione del Comando, in relazione alle condizioni meteorologiche, è consentito l'uso della camicia a maniche lunghe, senza stelletta, con cravatta, tubolari distintivi di identificazione e distinzioni onorifiche, con o senza maglione.

c. Uniforme da casa per esercitazioni militari (Invernale ed Estiva)

Come l'uniforme da casa, con le buffetterie g.a. ed il previsto armamento.

d. Uniforme da campo e da esercitazione

Uniforme da combattimento e servizio, con i distintivi di corso e di classe, stivaletti anfibi, buffetterie g.a. e armamento, borraccia, tascapane, maschera anti NBC, elmetto, bustina.

e. Uniforme per attività di volo

Equipaggiamento di volo standard di Forza Armata.

f. Uniforme (tenuta) da ginnastica

- maglia colorata di lana, collo aperto rovesciato, maniche corte oppure, maglietta colorata di lana, scollata, tipo canottiera
- pantaloni corti, di tela bianca con bande blu laterali
- scarpette da ginnastica basse di tela, oppure alte tipo pallacanestro
- calze di lana bianca
- tuta sportiva del tipo olimpionico, blu

g. Uniforme da equitazione

- berretto rigido con fregio g.a. scuro
- giacca di colore g.a. scuro, in tessuto invernale od estiva a seconda del periodo in cui è in uso;
- pantaloni corti da equitazione, di colore g.a. scuro, in tessuto elasticizzato invernale o estivo a seconda del periodo in cui sono in uso;
- camicia a maniche lunghe b.a.;
- cravatta nera a nodo verticale;
- cintura in nastro blu scuro;
- calze lunghe nere;
- stivali neri in pelle nera;
- nastri e distintivi metallici;
- guanti di pelle di colore testa di moro.

h. Uniforme per Servizi Armati Ordinari - (S.A.1)

Si identifica con l'uniforme di servizio per allievi, S.I. od S.E., con l'aggiunta delle buffetterie g.a. e dell'armamento previsto.

i. Uniforme per Servizi Armati di parata e d'onore - (S.A.3)

Si identifica con l'Uniforme Ordinaria (O) con le seguenti varianti:

- armamento individuale al posto dello spadino per gli allievi del 1° e 2° anno
- cinturone bianco in fibra artificiale con placca metallica nichelata
- uose bianche
- guanti di filo bianco

j. Uniforme per Servizi Armati di parata e d'onore di Alta Rappresentanza - (S.A. 3 - A.R.)

Si identifica con l'Uniforme Ordinaria con le seguenti varianti:

- armamento individuale al posto dello spadino
- cinturone d'onore in fibra artificiale con placca metallica nichelata
- uose bianche
- guanti di filo bianco

k. Uniforme Ordinaria - (O)**(1) Invernale - O.I.**

- berretto (M) / cappellino (F) in cordellino g.a. scuro
- stelletta metallica liscia per gli Allievi che hanno contratto l'arruolamento volontario di tre anni
- giacca e pantaloni in tessuto invernale g.a. scuro (M) / giacca e gonna in tessuto invernale g.a. scuro (F);
- distintivi metallici di corso ed iter didattico
- sei bottoni di metallo dorato in orizzontale (di cui uno mancante) ed uno in verticale, disposti ad "L", applicati sulle mezze maniche esterne della giacca.
- camicia bianca con colletto rovesciato floscio
- cravatta nera a nodo verticale
- cintura in nastro blu scuro
- scarpe basse di pelle nera (M) / scarpe in pelle nera a mezzo tacco (F)
- calze lunghe nere (M) / gambaletti o collant colore neutro (F)
- borsa (di uso facoltativo)
- nastri e distintivi metallici
- guanti di pelle colore testa di moro
- spadino
- mantella (di uso facoltativo, a meno di differenti disposizioni del Comando)
- soprabito impermeabile (di uso facoltativo, a meno di differenti disposizioni del Comando)

(2) Estiva - O.E.

Come l'Uniforme Ordinaria Invernale (O.I.), con giacca e pantaloni/gonna in tessuto estivo, senza mantella o soprabito impermeabile e guanti.

(3) Varianti e note all'utilizzo dell'Uniforme Ordinaria**Camicia a maniche corte**

Su specifiche disposizioni del Comando, con l'Uniforme Ordinaria Estiva (O.E.) è consentito l'uso facoltativo della camicia a maniche corte sotto la giacca. La camicia dovrà essere abbottonata, senza stelletta, e si dovrà far uso in ogni circostanza della cravatta.

(4) Varianti e note all'utilizzo dell'Uniforme Ordinaria per il personale femminile**Gonna**

Con l'uniforme Ordinaria e derivate (Ce., G.U., G.U.Ce.) per il personale femminile è obbligatorio l'uso della gonna.

In ambito di eventi, cerimonie e schieramenti i Comandanti di Corpo/Direttori di cerimonia possono comunque disporre l'utilizzo obbligatorio dei pantaloni in alternativa alla gonna, in considerazione delle condizioni meteo e di eventuale presenza interforze, garantendo l'uniformità di vestizione del personale femminile interessato e nell'ambito degli schieramenti.

(5) Figure correlate

- *Uniforme Ordinaria per Allievi della Scuola Militare Aeronautica "Douhet" (Figura 36, pag. 89).*

1. Uniforme da Cerimonia - (Ce), Grande Uniforme - (G.U.), Grande Uniforme da Cerimonia - (G.U.Ce), Uniforme da Sera - (Se), Uniforme da Società - (So), Uniforme di Gala - (Ga)

Si identificano con l'Uniforme Ordinaria, con l'aggiunta dei guanti per la versione estiva.

10. Tavole relative alle Uniformi



Figura 1 - Uniforme di Servizio Invernale per Ufficiali (Maggiore)



Figura 2 - Uniforme di Servizio Invernale per Sottufficiali (Maresciallo)



Figura 3 - Uniforme di Servizio variante interno ufficio (Sottotenente)



Figura 4 - Uniforme di Servizio Invernale per Truppa non in Servizio Permanente



Figura 5 - Uniforme Ordinaria Invernale per Ufficiali (Maggiore)



Figura 6 - Uniforme Ordinaria Invernale per Sottufficiali (Maresciallo)



Figura 7 - Uniforme da Cerimonia Invernale per Ufficiali (Maggiore)



Figura 8 - Uniforme da Cerimonia Invernale per Sottufficiali (Maresciallo)



Figura 9 - Grande Uniforme Invernale per Ufficiali (Tenente)



Figura 10 - Grande Uniforme Invernale per Sottufficiali (Maresciallo)




Figura 11 - Grande Uniforme da Cerimonia per Ufficiali (Tenente)



Figura 12 - Grande Uniforme da Cerimonia per Sottufficiali (Maresciallo)



Figura 13 - Uniforme Ordinaria Invernale per Sergenti



Figura 14 - Uniforme di Servizio Invernale con gonna per Truppa non in Servizio Permanente



Figura 15 - Uniforme di Servizio Invernale con bustina - Ufficiali



Figura 16 - Uniforme di Servizio con gonna e impermeabile per personale femminile - Ufficiali



Figura 17 - Uniforme di Servizio Estiva per Ufficiali Variante interno campo



Figura 18 - Uniforme di Servizio per Ufficiali Variante interno ufficio



Figura 19 - Uniforme Ordinaria Invernale per Ufficiali (Capitano)



Figura 20 - Uniforme di Servizio Invernale per Sottufficiali (Maresciallo)



Figura 21 - Grande Uniforme Invernale per Ufficiali (Capitano)



Figura 22 - Particolari della nuova uniforme femminile



**Figura 23 - Uniforme da Sera Invernale -
Ufficiali**




Figura 24 - Uniforme da Sera Estiva - Ufficiali



**Figura 25 - Uniforme da Società Invernale -
Ufficiali (Maggiore)**



**Figura 26 - Uniforme da Società Estiva - Ufficiali
(Tenente Colonnello)**



Figura 27 - Uniforme da Società Invernale con mantella per Ufficiali (Ten. Colonnello)



Figura 28 - Uniforme da Società Invernale con mantella per personale femminile



Figura 29 - Uniforme da parata per la Banda Musicale (Maresciallo 1^ Classe)



Figura 30 - Uniforme da parata per la Banda Musicale (di Alta Rappresentanza)



Figura 31 - Uniforme da concerto per la Banda Musicale



Figura 32 - Uniforme del Maestro Direttore (di Alta Rappresentanza con sciarpa e sciabola)



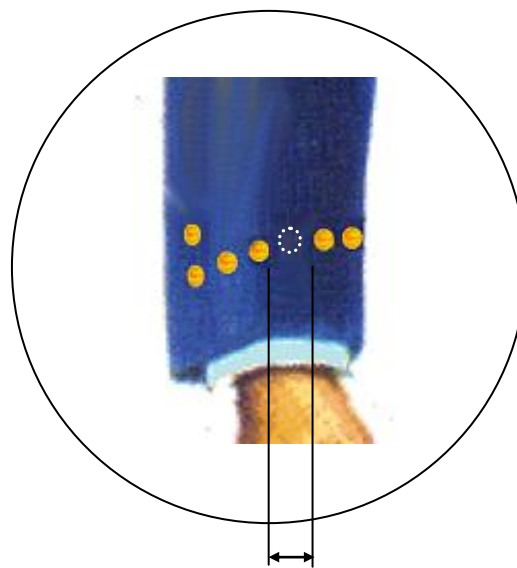
Figura 33 - Uniforme con giacca per gli assistenti di volo del 31° Stormo



Figura 34 - Uniforme con gilet per gli assistenti di volo del 31° Stormo



**Particolare dei bottoni applicati sulla manica
delle uniformi ordinarie degli allievi 1° e 2° anno
dell'Accademia (manica destra)**



*Spazio pari alla
larghezza di un bottone
(mancante)*

**Figura 35 - Uniforme Ordinaria Invernale per
Allievi Accademia Aeronautica (1° e 2° Anno)**



Figura 36 - Uniforme Ordinaria Allievi Scuola Militare Aeronautica "Douhet"

11. Componenti delle Uniformi

a. Generalità

Sono di seguito riportati i principali capi di vestiario, i componenti particolari, i gradi e gli accessori in uso presso la F.A., nonché indicazioni circa il loro corretto utilizzo (Tabella 4, pag. 108).

La descrizione dettagliata degli indumenti ed accessori, la spettanza pro-capite e il personale a cui questi sono destinati, sono stabiliti dalle “Tabelle unificate relative agli Effetti di vestiario ed equipaggiamento individuale e di Reparto per i militari destinati a speciali servizi, dell'Esercito, della Marina, dell'Aeronautica e dell'Arma dei Carabinieri" (Decreto Ministeriale n. 018/2DIV/2004 in data 11 giugno 2004).

Eventuali segnalazioni in merito possono essere rappresentate, per il tramite gerarchico, al Comando Logistico – Reparto Servizio di Commissariato e Amministrazione.

b. Capi di Vestiario

(1) Uniforme da combattimento e servizio

Realizzata con tessuto trattato I.R. a chiazze policrome a 4 colori (kaki, verde, marrone e bruno). E' costituita da giubba e pantaloni, privi di fodere interne, canottiera di cotone verde oliva e serie di copricapo, nelle tre tipologie previste.

Giubba. Aperta sul davanti e munita, per la chiusura, di sei bottoni in resina sintetica. Sul davanti, all'altezza del petto, sono applicate due tasche esterne con aletta e bottone di chiusura. Su ciascuna estremità superiore del bavero è applicata una stelletta a 5 punte ricamata su stoffa. Al di sopra delle tasche sono applicati tratti di nastro tipo velcro per l'applicazione della targhetta porta nome, a sinistra, del quadrato grado, al centro, della targhetta con la dicitura “AERONAUTICA”, a destra. Su ogni manica è presente un'ulteriore tasca e un tratto di nastro tipo velcro per l'applicazione del distintivo di nazionalità, a sinistra, e del distintivo del reparto di appartenenza, a destra. Al fondo manica è applicato un cinturino stringi polso con bottoni.

Pantaloni. Con quattro tasche laterali con pattina, due anteriori (tipo carrettiera) e due posteriori chiuse da pattine con bottone. Lungo la cintura sono applicati otto passanti dello stesso tessuto. Il bordo inferiore di ogni gambale reca all'interno un elastico, per facilitarne l'aderenza e la sovrapposizione da parte degli stivaletti anfibi.

Copricapo. La serie comprende tre tipologie di copricapo:

- Basco;
- Calotta copri elmetto, realizzata con lo stesso tessuto dell'uniforme, composta da una fascia centrale, due parti laterali simmetriche sagomate a mezza luna e tre cinturini interni, con funzioni di fissaggio della calotta all'elmetto;
- Berrettino con visiera, realizzato con lo stesso tessuto dell'uniforme, composto da cupola e visiera.

Maglia. Di cotone pettinato verde oliva, a mezze maniche.

Varianti e note all'utilizzo dell'Uniforme da combattimento e servizio

- Nel periodo estivo l'uniforme da combattimento può essere indossata:
- con le maniche della giubba rimboccate 10 cm al di sopra del gomito, con risvolto policromo esterno;
- senza la giubba, esclusivamente all'interno delle installazioni militari, con quadrato grado applicato all'altezza del petto sul lato sinistro della maglietta verde-oliva.
- Particolari esigenze operative, quali l'impiego in operazioni fuori dai confini nazionali, possono richiedere l'adozione di uniformi da combattimento in colorazioni policrome differenti.

(2) Uniforme in tessuto estivo o invernale (c.d. cordellino)

Giacca. Ad un petto, con collo aperto, apertura completa sul davanti, chiusa da quattro bottoni. Due taschini superiori applicati, con patta di chiusura ad ala abbottonata. Per le donne, la parte inferiore del taschino è solo ricamata. Due finte tasche inferiori costituite da patte ad ala sovrapposte. Tasca interna. Schiena liscia, aperta lungo la cucitura centrale dalla cintola in giù, solo per il personale maschile. Bottoni di metallo dorato con aquila a sbalzo, grandi per il davanti e piccoli per le tasche e i taschini.

I bottoni sono sul lembo destro per gli uomini, sul sinistro per le donne.

Pantaloni. Senza risvolto. Di lunghezza tale da coprire il collo della scarpa, senza fare pieghe. Due tasche laterali con apertura obliqua. Lungo la cintura sono applicati sei passanti dello stesso tessuto. Due tasche posteriori senza patta, chiuse da un bottone di colore nero a quattro fori.

Il bottone è sul lembo destro per gli uomini, sul sinistro per le donne.

Gonna. Senza pieghe, di lunghezza tale da coprire la metà superiore del ginocchio e non eccedere il limite inferiore. Spacco posteriore fino a metà della coscia.

(3) Uniforme in panno di lana grigio azzurro scuro

In distribuzione al solo personale di Truppa non in Servizio Permanente, fino ad esaurimento delle scorte/giacenze di magazzino.

Giacca. Ad un petto, con collo aperto, apertura completa sul davanti, chiusa da quattro bottoni. Due taschini superiori applicati, con patta di chiusura costituita dallo spallone. Due tasche inferiori tagliate, con patte sovrapposte. Tasca interna. Spalline semirigide, cucite ad un'estremità entro l'attaccatura della manica e fermate all'altra estremità, terminanti a punta, con un bottone applicato sulla cucitura della spalla. Schiena liscia, aperta lungo la cucitura centrale dalla cintola in giù. Bottoni di metallo dorato con aquila a sbalzo, grandi per il davanti e piccoli per le tasche, taschini e spalline.

I bottoni sono sul lembo destro per gli uomini, sul sinistro per le donne

Pantaloni. Senza risvolto. Di lunghezza tale da coprire il collo della scarpa senza fare pieghe. Due tasche laterali con apertura obliqua. Lungo la cintura sono applicati sei passanti dello stesso tessuto. Due tasche posteriori senza patta, chiuse da un bottone di colore nero a quattro fori.

Il bottone è sul lembo destro per gli uomini, sul sinistro per le donne.

Gonna. Senza pieghe, di lunghezza tale da coprire la metà superiore del ginocchio e non eccedere il limite inferiore. Spacco posteriore fino a metà della coscia.

(4) **Uniforme in panno blu cupo (compresa variante estiva in tela di lino bianca)**

Giubbotto invernale. In panno blu cupo. Ad un petto, corto alla vita, completamente aperto sul davanti, con un'asola per lato. Dette asole sono riunite da due bottoni piccoli a gemello, di metallo dorato con aquila a sbalzo. Tre bottoni piccoli dello stesso tipo per parte, divergenti dalla vita verso le spalle.

Giubbotto estivo. In tela di lino bianca liscia. Ad un petto, corto alla vita, completamente aperto sul davanti, con un'asola per lato. Dette asole sono riunite da due bottoni piccoli a gemello, di metallo dorato con aquila a sbalzo. Tre bottoni piccoli dello stesso tipo per parte, divergenti dalla vita verso le spalle. Munito di due conterspalline. Spalline con linguetta applicabili con bottone a vite. La parte inferiore delle spalline e la linguetta sono foderate di tela bianca.

Pantaloni. In panno blu cupo. Senza risvolto, di lunghezza tale da coprire il collo della scarpa senza fare pieghe. Due tasche laterali, tagliate lungo la cucitura. Lungo la cintura sono applicati sei passanti dello stesso tessuto. La parte posteriore è priva di tasche. Lungo la costura esterna, un nastro tessuto filato d'oro, dell'altezza di mm 6. Bottoni neri a quattro fori.

Gonna lunga. In panno blu cupo. Di lunghezza tale da coprire le caviglie. Spacco posteriore leggermente al di sopra del ginocchio.

(5) **Copricapo**

L'uso del copricapo con le uniformi che lo prevedono è obbligatorio per i servizi armati, al di fuori dei luoghi militari e nelle occasioni previste nella seguente Tabella 4 (pag. 108). Qualora considerazioni di opportunità e buon senso lo suggeriscano, è autorizzata la previsione di aree ben definite all'interno dei sedimi militari nelle quali sia consentito in via eccezionale il transito a capo scoperto (es. cortili interni, linee di volo, ecc.)

Bustina. Di colore grigio azzurro scuro, munita internamente di rivestimento in raso blu e di una fascia in pelle nera. L'esterno è ornato da un bordino in passamaneria (*Figura 37, pag. 110*).

- per Ufficiali, in oro con strisce longitudinali grigio azzurro scuro;
- per Sottufficiali, in oro con strisce longitudinali grigio azzurro scuro e tratteggiato obliquamente di g.a.s;
- per militari di Truppa interamente grigio azzurro scuro.

Fregio in metallo dorato applicato sul lato sinistro, con centro posizionato a cm 7 dal bordo anteriore e cm 4 dal bordo inferiore.

E' consentito, qualora non indossata, riporre la bustina sotto la cintura dei pantaloni, sul fianco sinistro tra il primo ed il secondo passante, con il fregio rivolto verso l'esterno.

Basco. In tessuto di lana a maglia, di colore grigio azzurro scuro. Composto da una cupola con centina, di un rinforzo sottocentina applicato in posizione

temporale sinistra, sul quale va applicato il fregio. Munito lungo il bordo di un'orlatura in pelle nera entro la quale scorre una fettuccia per regolarne la circonferenza e che viene annodata a fiocco sul retro e, nella parete destra, di due fori di aerazione rinforzati (*Figura 38, pag. 110*).

Varianti e note

- Il personale del Reparto Incursori indossa il basco modello “spagnolo” di color sabbia, con fregio brunito.
- Il personale qualificato “Fuciliere dell’aria” indossa il basco modello “spagnolo” di colore blu scuro, con fregio brunito.
- Per i cappellani è prevista la versione in nero con fregio argentato dei Cappellani Militari (*Figura 61, pag. 116*).

Berretto in cordellino (M). Composto da una cupola, una fascia circolare e una visiera (*Figura 39 e Figura 40, pag. 111*). La fascia è alta circa cm 4 sulla parte posteriore e cm 4,5 sulla parte anteriore (*da Figura 45 a Figura 47, pag. 112*). La visiera è in colore nero lucido, a contorno rotondo e lievemente incurvata. Sulla fascia circolare è applicata una soprafasia azzurro scura, in nastro damascato, con aquile racchiuse tra serti di alloro per gli Ufficiali e Allievi Ufficiali, ed in nastro millerighe orizzontali per i Sottufficiali, la Truppa e gli allievi. Sulla parte anteriore, al centro, immediatamente sopra la soprafasia, è applicato il fregio, ricamato in oro (in plastica dorata per la Truppa) su panno g.a. scuro. Nei punti esterni di attacco della visiera vi sono due bottoni metallici dorati, ai quali è assicurato il cordone o soggolo.

Berretto per Uniformi da Società e Gala (M). Versione invernale: stessa composizione del berretto in cordellino, con il fregio ricamato in oro su panno blu cupo e soprafasia di foggia uguale al berretto in cordellino ma di colore blu cupo (*Figura 41, pag. 111*).

Versione estiva: come la versione invernale, ricoperto con una foderina di tela di lino bianca liscia (*Figura 42, pag. 111*).

Cappellino in cordellino (F). Composto da una cupola leggermente ovoidale e da una tesa in tessuto. La tesa è rialzata ed accostata nella parte posteriore, allargandosi ed abbassandosi progressivamente fino alla parte anteriore ove risulta leggermente inclinata verso il basso rispetto al piano orizzontale. Intorno alla base della cupola, ove si unisce con la tesa, è applicata una soprafasia grigio azzurro scura, in nastro damascato, con aquile racchiuse tra serti di alloro per gli Ufficiali, ed in nastro millerighe orizzontali per i Sottufficiali e la Truppa. Sulla parte anteriore, al centro, immediatamente sopra la soprafasia, è applicato il fregio, ricamato in oro (in plastica dorata per la Truppa) su panno g.a. scuro. Nei punti esterni della parte cilindrica vi sono due bottoni metallici dorati, ai quali è assicurato il cordone o soggolo (*Figura 43, pag. 111*).

Cappellino per Uniformi da Società e Gala (F)

Versione invernale: stessa composizione del cappellino in cordellino, con il fregio ricamato in oro su panno blu cupo e soprafasia di foggia uguale al cappellino in cordellino ma di colore blu cupo.

Versione estiva: come la versione invernale, ricoperto con una foderina di tela di lino bianca liscia. La tesa è di colore blu cupo e la cupola di colore bianco (*Figura 44, pag. 111*).

(6) Camicie

Il personale maschile ha l'abbottonatura con i bottoni sul lembo destro, le donne su quello sinistro.

Camicia bianco-azzurra (b.a.) a maniche lunghe. In cotone bianco azzurro, con colletto attaccato, rovesciato floscio. Maniche lunghe con polsini semplici. Sul davanti sono applicati due taschini senza patta, chiusi con un bottone. Sulle spalle sono applicate due spalline per il posizionamento delle guaine.

Camicia bianco-azzurra (b.a.) a maniche corte. In cotone bianco azzurro, con colletto attaccato, rovesciato floscio. Maniche corte con risvolto. Sul davanti sono applicati due taschini senza patta, chiusi con un bottone. Sulle spalle sono applicate due spalline per il posizionamento delle guaine

Camicia bianca per Uniforme da Cerimonia e derivate. In cotone bianco, con colletto attaccato, rovesciato, floscio. Le maniche, lunghe e con polsini semplici, sono di norma chiuse da bottoni; è tuttavia consentita la chiusura a mezzo di gemelli, ove le maniche siano dotate di polsini doppi.

Camicia bianca per Uniforme da Sera. In cotone bianco, con colletto attaccato, rovesciato, floscio. Polsini doppi da chiudere con gemelli. Il tessuto del petto, del colletto e dei polsini è in cotone piqué a nido d'ape fitto, leggermente inamidato.

Camicia bianca per Uniforme da Società e di Gala. In cotone bianco, con colletto diritto rigido, con punte rivoltate. Polsini doppi da chiudere con gemelli. Il tessuto del petto e dei polsini è di cotone piqué a nido d'ape fitto, leggermente inamidato.

(7) Cravatte

Cravatta a nodo verticale. Di tessuto nero, liscio, a nodo verticale.

Cravatta a nodo orizzontale. In raso di seta di colore nero o bianco, con falde larghe cm 3.

Fazzoletto al collo. Confezionato in tessuto a forma di triangolo rettangolo isoscele, avente ciascuno dei lati uguali di cm 51 circa e l'altro lato di cm 72 circa, con bordino ripiegato.

(8) Maglioni

Maglione per uniforme di servizio variante "interno ufficio". Di lana di colore grigio azzurro scuro, lavorato a canolè, con collo a V, spalle e gomiti rinforzati con stoffa dello stesso colore. Spalline semirigide in tessuto per l'applicazione delle guaine, cucite ad una estremità entro l'attaccatura della manica e fermate all'altra estremità, terminante a punta, con chiusura a velcro. Sul davanti, a destra, è applicata un supporto femmina in velcro per targhetta porta nome. Sulla manica sinistra, un supporto portapenne. (*Figura 48, pag. 113*).

Maglione per uniforme da combattimento e servizio. Di lana, di blu, con collo alto rovesciato e chiusura a cerniera. (*Figura 49, pag. 113*).

Maglione in pile per climi rigidi. In pile, di colore verde oliva, con collo rovesciabile addoppiato, con chiusura lampo in plastica. Al fondo il tessuto termina con un tratto elastico, ripiegato verso l'interno. All'altezza del petto sono applicate due strisce di tessuto tipo velcro con funzione di supporto del distintivo di grado, sulla parte sinistra, e di supporto della targhetta porta nome, sulla parte anteriore destra. Sulla manica sinistra è applicato il supporto in velcro del distintivo di nazionalità. Le maniche terminano con un ripiego interno, nel quale è inserito un tratto di elastico.

In distribuzione al solo personale impiegato in operazioni/addestramento fuori area, in zone con climi rigidi (D.M. 018/2DIV/2004 in data 11 giugno 2004).

(9) Soprabiti

Giubbetto. In tessuto di pura lana vergine di colore blu scuro. Dotato di chiusura lampo centrale "a scomparsa" e di controspalline dello stesso tessuto del corpo, agganciate alle spalle per mezzo di bottoni a pressione, sulle quali vanno applicate le guaine in plastica riportanti i distintivi di grado.

All'estremità del bavero, anch'esso dello stesso tessuto del corpo, vanno applicate le stellette metalliche con il centro a 3 cm dal bordo del colletto in corrispondenza all'angolo.

Le tasche sono a taglio obliquo con l'apertura sormontata da apposita pattina sagomata.

I polsini sono dotati di chiusura con bottoni a pressione.

Il giubbetto termina al giro vita, con una fascia perimetrale elasticizzata.

Sul giubbetto non vanno applicati ulteriori distintivi e deve essere indossato con la lampo completamente allacciata o aperta ad una distanza di circa 10 cm massimo dal bordo del colletto.

Giaccone impermeabile. Realizzato con tessuto laminato di colore blu, composto da un unico corpo con apertura centrale, collo tipo "a camicia" con sopracollo termico amovibile realizzato con tessuto "pile" e cappuccio amovibile.

Il giaccone è dotato di controspalline dello stesso tessuto del corpo, agganciate alle spalle per mezzo di bottoni a pressione, sulle quali vanno applicate le guaine in plastica riportanti i distintivi di grado. All'estremità del bavero, in corrispondenza all'angolo, vanno applicate le stellette metalliche, in modo da tenere uniti il bavero e il sopracollo amovibile in pile; non vanno applicati ulteriori distintivi.

La chiusura avviene attraverso una cerniera, protetta da due mostre che riporta internamente 5 bottoni a pressione. Sul davanti sono ricavate due tasche oblique, una per parte, coperte da patte mobili sagomate ad "ala".

Internamente il giaccone è dotato di termofodera interna amovibile trapuntata.

Deve essere indossato con la lampo completamente allacciata, o aperta ad una distanza di circa 10 cm massimo dal bordo del colletto, con la relativa mostra chiusa.

Può essere indossato:

- . sull'uniforme di servizio invernale, con giacca, o con maglione o giubbetto indossato al posto della giacca;

- . sull'uniforme di servizio estiva, senza termofodera;
- . con cappuccio applicato solo in caso di pioggia, indossato al di sopra del copricapo.

Suddetto capo è autorizzato:

- . all'interno dei sedimi militari;
- . nel percorso casa-luogo di lavoro;
- . nei brevi trasferimenti tra una installazione e l'altra.

Soprabito impermeabile. Tipo “doppio petto”, in tessuto di pura lana vergine di colore blu scuro con termofodera interna separabile. Tra il tessuto e la fodera è applicata una membrana impermeabile e traspirante.

Dotato di contropalline, chiuse da un bottone in resina a 4 fori di colore blu scuro, dello stesso tessuto del corpo su cui vanno applicate le guaine in plastica riportanti i distintivi di grado e di un ampio bavero alle cui estremità vanno applicate le stellette metalliche.

L'impermeabile è chiuso da 6 bottoni in resina a 4 fori di colore blu scuro disposti su due file da 3, con bottoni di chiusura sul lembo destro ed asole sul lembo sinistro per il personale maschile; abbottonatura opposta, con bottoni di chiusura sul lembo sinistro ed asole sul lembo destro, per il personale femminile.

Sul davanti sono presenti due tasche con apertura obliqua interna, protette da due pattine rettangolari.

Nella parte posteriore, all'altezza del punto vita, è presente una martingala dello stesso tessuto del corpo dell'impermeabile, alta circa 5 cm

Impermeabile “vecchia foggia”. In distribuzione al solo personale di Truppa non in Servizio Permanente, fino ad esaurimento delle scorte/giacenze di magazzino.

In tessuto impermeabile, di colore blu, con termofodera trapuntata sfilabile. A doppio petto, con ampio bavero a doppio uso, di foggia a campana, chiuso da sei bottoni grandi di colore grigio azzurro, disposti su due file. Nella parte superiore il tessuto è raddoppiato e rifinito con spallone. Spalline chiuse con bottone. Due tasche oblique, tagliate lateralmente. Di lunghezza tale da giungere a cm 5 sotto il ginocchio.

Impermeabile da Campagna. Sopravvestito policromo di tipo vegetato, realizzato in tessuto impermeabile poliestere di colore verde oliva, composto da giubba, corpetto interno autoportante e sovrappantaloni.

La giubba è aperta sul davanti ed è munita, per la chiusura, di una cerniera protetta da due mostre, che riportano internamente 6 bottoni a pressione. Nella parte posteriore del collo è ricavato uno scomparto contenente un cappuccio fisso; un ulteriore cappuccio amovibile è ancorato al collo tramite cerniera. Sul davanti sono ricavate due tasche oblique, una per parte, coperte da pattine di chiusura; presenti inoltre due tasche interne. Su ogni manica è presente un'ulteriore tasca obliqua. Al fondo manica è applicato un cinturino rettangolare stringi polso.

Su ciascuna estremità del bavero è applicata una stelletta a cinque punte ricamata su stoffa. La giubba riporta tratti di nastro tipo velcro per l'applicazione dei distintivi di grado e di nazionalità.

Il corpetto interno, policromo vegetato, è aperto sul davanti, munito di anch'esso di cerniera di chiusura protetta da mostre. Sul davanti sono

ricavate due tasche, una per parte; presente un'ulteriore tasca sulla manica sinistra. Al fondo manica sono applicati cinturini stringi polso. Il corpetto riporta tratti di nastro per apertura strappo (tipo velcro) per l'applicazione dei distintivi di grado e di nazionalità, e per le targhette portanome e con la dicitura "AERONAUTICA".

I sovrapantaloni sono realizzati nello stesso tessuto. Hanno chiusura a cerniera sul davanti protetta da mostra e bottone a pressione. Sono muniti di bretelle.

Varianti e Note

E' consentito l'uso, senza giubba, del corpetto interno dell'impermeabile da campagna esclusivamente:

- all'interno dei sedimi militari;
- nei brevi trasferimenti tra una installazione e l'altra;
- nel percorso casa-lavoro, esclusivamente su automezzi militari e privati.

Mantella. Realizzato in panno di lana blu cupo, tipo castorino leggero. Taglio a ruota completa, con il collo diritto, rovesciato. Di lunghezza tale da giungere poco sotto il ginocchio. Chiusura a mezzo di gancio e catenella dorata, assicurata a due borchie in metallo dorato con aquila a sbalzo. Fodera interna in raso blu. La mantella viene sempre indossata con il bavero agganciato e lasciata cadere naturalmente lungo il corpo. Il collo non deve essere sollevato.

Giaccone da casa. Realizzato in panno castorino grigio azzurro, a doppio petto, con due file di tre bottoni di metallo dorato, con aquila a sbalzo, e bavero ampio a doppio uso. Due tasche orizzontali, con patte di chiusura senza bottone, sull'anca. Martingala con applicati due bottoni.

(10) Combinazione da volo

Si compone di tuta da volo e giubbetto da volo con termofodera staccabile.

Tuta da volo: confezionata in un unico pezzo, priva di fodera, in tessuto di colore verde oliva realizzato con fibre ignifughe. Presenta sul davanti due tasche pettorali sagomate, su ciascuna delle quali sono applicati due tratti di tessuto tipo velcro. Al centro è applicata una cerniera lampo autobloccante a doppio cursore per consentire l'apertura sia dall'alto che dal basso. Sulla manica sinistra è applicato un taschino con chiusura lampo, sul quale sono cuciti due tratti di tessuto tipo velcro per l'applicazione del distintivo di nazionalità. Sui gambali sono applicate tre tasche con cerniera, due sul lato destro ed una sul lato sinistro. Sul davanti di ciascun gambale sono applicati quattro tratti di nastro tipo velcro a formare una "U" rovesciata. Sul gambale destro, lungo il fianco, è realizzata una tasca porta pugnale. Su ciascuna estremità del bavero è applicata una stelletta a cinque punte in plastica, applicata su tessuto di supporto in panno blu scuro.

Giubbetto da volo con termofodera staccabile: in tessuto ignifugo di colore verde oliva, analogo a quello utilizzato per la tuta da volo, con chiusura lampo autobloccante, con apertura dall'alto verso il basso. Presenta sul davanti due tasche pettorali a taglio obliquo, con sopra cuciti due tratti verticali appaiati di nastro tipo velcro. Sulla parte esterna della manica sinistra è cucito un taschino, sul quale è cucito un tratto di tessuto tipo velcro per l'applicazione del distintivo di nazionalità. Internamente è

foderato con tessuto ignifugo di colore rosso-arancio; tra il tessuto esterno e la fodera è applicato uno strato di tessuto laminato impermeabile traspirante. Presenta inoltre una fodera termica trapuntata staccabile, priva di maniche.

Distintivi ed accessori

Sugli indumenti da volo devono essere portati solamente i distintivi e gli accessori regolamentari previsti, di seguito elencati.

In particolare, per quanto riguarda i distintivi di Reparto e quelli di Gruppo, vanno indossati esclusivamente quelli approvati ed autorizzati dallo Stato Maggiore.

(a) Combinazione da volo

Su di essa vanno applicati:

- **Distintivo di nazionalità:** al centro del giro della manica sinistra, a 1,5 cm dall'attaccatura della manica stessa.
- **Distintivo di Reparto:** sotto il distintivo di grado, a qualche millimetro di distanza dallo stesso.
- **Distintivo di Gruppo di volo:** al centro del giro della manica destra, a 1,5 cm dall'attaccatura della manica stessa.
- **Distintivo di Grado:** sul lato sinistro del petto, con la base a 10 cm dalla cucitura inferiore della pattina della spalla e con il lato a 5,5 cm dalla cucitura esterna della chiusura lampo centrale.
- **Targhetta porta nome:** con la base a 10 cm dalla cucitura inferiore della pattina della spalla e con il lato a 1 cm dalla cucitura esterna della chiusura lampo centrale; la base della targhetta deve comunque risultare allineata con la base del distintivo di grado.

(b) Giubbotto di volo “tipo verde”

Su di esso vanno applicati:

- **Distintivo di nazionalità:** al centro della manica sinistra, a 1,5 cm dall'attaccatura della manica stessa e con la punta inferiore in linea con l'angolo destro del taschino porta matite.
- **Distintivo di Reparto:** sotto il distintivo di grado e a qualche millimetro di distanza dallo stesso.
- **Distintivo di Grado:** sul lato sinistro del petto, con la base a 11 cm dalla punta della pattina della tasca e con il lato a 5,5 cm dalla cucitura della chiusura lampo centrale.
- **Targhetta porta nome:** con la base a 11 cm dalla cucitura inferiore della pattina della spalla e con il lato a 2 cm dalla cucitura lampo centrale; la base della targhetta deve comunque risultare allineata con la base del distintivo di grado

(c) Giubbotto di volo “in pelle”

Su di esso vanno applicati:

- **Distintivo di nazionalità:** al centro della manica sinistra, a 1,5 cm dall'attaccatura della manica stessa e con la punta inferiore in linea con l'angolo destro del taschino porta matite.
- **Distintivo di Reparto:** sotto il distintivo di grado e a qualche millimetro di distanza dallo stesso.

- **Distintivo di Grado:** sul lato sinistro del petto, con la base a 11 cm dalla punta della pattina della tasca e con il lato a 5,5 cm dalla cucitura della chiusura lampo centrale.
- **Targhetta porta nome:** con la base a 11 cm dalla cucitura inferiore della pattina della spalla e con il lato a 2 cm dalla cucitura lampo centrale; la base della targhetta deve comunque risultare allineata con la base del distintivo di grado

Varianti e note

L'uso facoltativo degli indumenti da volo è consentito al personale che ne sia già in possesso per motivi di impiego/servizio:

- all'interno dei sedimi, uffici ed installazioni militari;
- nel percorso casa-luogo di lavoro, a bordo di automezzi militari o privati (non su mezzi pubblici).

(11) Combinazione da lavoro per specialisti

Si compone di giaccone, tuta da lavoro e pantaloni da specialista.

Giaccone: in tessuto misto di cotone "gabardine" e poliestere, di colore verde oliva, con chiusura lampo. Presenta quattro tasche con chiusura lampo, due pettorali leggermente oblique e due al fondo. Sul colletto sono applicate due stellette di stoffa. Internamente è dotato di fodera termica staccabile.

Tuta da lavoro: in tessuto misto di cotone e poliestere, di colore verde oliva, con chiusura lampo a doppio cursore per permettere l'apertura anche dal fondo, partente dal cavallo fino al bavero. Presenta due tasche pettorali oblique, due tasche leggermente asimmetriche all'altezza del ginocchio, una tasca asimmetrica sul fondogamba sinistro e sei sacchetti tubolari portamatite sul fondo gamba destro, con chiusura lampo. Su ciascuna estremità del bavero è applicata una stelletta di stoffa.

Pantaloni da specialista: in tessuto misto di cotone e poliestere, di colore verde oliva, chiusura con lampo e bottone a pressione. Presenta due tasche leggermente asimmetriche all'altezza del ginocchio, una tasca asimmetrica sul fondo gamba sinistro, una tasca frontale e sei sacchetti tubolari portamatite sul fondo gamba destro, con chiusura lampo.

Distintivi ed accessori

Sugli indumenti per specialisti devono essere portati solamente i distintivi e gli accessori regolamentari previsti, di seguito elencati.

- **Distintivo di nazionalità:** cucito al centro della manica sinistra, a 1,5 cm dall'attaccatura della manica.
- **Distintivo di grado:** cucito sulla spalla.
- **Targhetta porta nome:** cucita sul lato destro del petto con la base a 22 cm dalla cucitura della spalla e con il lato interno a 4 cm dalla cucitura della chiusura lampo.

Varianti e note

- L'uso degli indumenti da lavoro è consentito esclusivamente all'interno del locale dove il personale svolge il proprio lavoro, durante lo svolgimento delle mansioni per le quali l'indumento è previsto.

- Nel periodo estivo la combinazione da lavoro può essere indossata senza il giaccone, con quadrato grado applicato all'altezza del petto sul lato sinistro della maglietta verde-oliva.

(12) Guanti

Guanti di lana. Lavorati a maglia con filato pettinato di pura lana di colore g.a. scuro. Nel corpo e nelle dita la maglia è liscia, nel polsino è a costa elastica.

Guanti di cotone. Bianchi, con polsino aperto. L'estremità libera del polsino è chiusa con asola e bottone.

Guanti in pelle. Con tre cordoni a rilievo divergenti dal dorso verso le dita spacco di mm 35 circa sul lato esterno. In pelle liscia di colore testa di moro oppure in pelle scamosciata in colore bianco.

(13) Calze

Calze di cotone. Lunghe, di colore nero, rifinite con filato elastico per assicurare l'aderenza della calza alla gamba.

Calze di seta (M). Lunghe, di colore nero, rifinite con filato elastico per assicurare l'aderenza della calza alla gamba.

Collant (F). Di colore neutro (ovvero in tinta beige o carne, escludendo eventuali tinte scure - blu, nero ecc.), naturali, senza disegni e/o ricami. Vanno sempre utilizzati con le gonne.

Collant per uniformi da sera, società e gala (F). Di colore nero, senza disegni e/o ricami.

Gambaletto (F). Di colore neutro (ovvero in tinta beige o carne, escludendo eventuali tinte scure - blu, nero ecc.), naturali, senza disegni e/o ricami. Va utilizzato facoltativamente ai collant con i pantaloni e le scarpe a mezzo tacco .

(14) Calzature

Scarpe basse di pelle. In vitello, al cromo nero. Con mascherina liscia e quartieri in due pezzi sagomati con ciascuno quattro fori per l'allaccio mediante stringhe nere.

Scarpe basse di vernice (M). In vitello, di colore nero lucido (vernice). Con mascherina liscia e quartieri in due pezzi sagomati con ciascuno tre fori per l'allaccio mediante stringhe nere.

Scarpe di pelle a mezzo tacco (F). In vitello, al cromo nero. Lisce, senza stringhe, punta tonda, chiuse sul davanti, scollo arrotondato e ripiegato. Tacco di altezza tra 3 e 4 cm (*Figura 51, pag. 114*).

Scarpe di vernice a tacco alto (F). In vitello, di colore nero lucido (vernice). Lisce, senza stringhe, punta tonda, chiuse sul davanti, décolleté. Tacco di altezza tra 5 e 8 cm.

Scarpe alte di pelle. Di vitello, al cromo nero. Con gambaletto alto e mascherina, dotato di occhielli per il passaggio dei lacci. Sottosuola e tacco in cuoio, suola e soprattacco in gomma.

Stivaletti anfibi. Di cuoio anfibio nero, con gambaletto alto e mascherina, munito di toppa e due cinghiette per la chiusura laterale con apposite fibbie.

Dotato di occhielli per il passaggio dei lacci. Sottosuola e tacco in cuoio, suola e sopratacco in gomma.

Stivaletti da combattimento e servizio. Di colore nero, anfibi, con gambaleto alto, dotati di occhielli per la chiusura con lacci. Confezionati con elementi in pelle, cuoio, microfibra, con imbottitura interna in poliuretano espanso e suola intera in gomma.

(15) Cintura

In nastro di fibra poliammidica blu scuro, dell'altezza di mm 32, con fibbia a placca metallica sabbiata e argentata, con aquila turrata a rilievo in metallo dorato e sistema di chiusura a cursore.

(16) Panciotto.

In cotone piqué bianco foderato con tela di lino. Ad un petto, con scollatura a V dotata di risvolto. Chiuso da quattro bottoncini di metallo dorato e con aquila a sbalzo, munito di due taschini con bordura. Con le punte inferiori leggermente aperte in basso. La parte posteriore è in tela di lino, con chiusura a fibbia.

I bottoni sono sul lembo destro per il personale maschile, su quello sinistro per quello femminile.

(17) Fascia

In faglia di seta nera da stringersi intorno alla vita, con quattro pieghe orizzontali e fibbia posteriore di chiusura. Le pieghe devono aprirsi verso il basso (*Figura 50, pag. 113*).

(18) Borsa (F)

Borsa in pelle nera. Rettangolare con patta a forma d'ala, chiusura dorata. Cinghia con fibbie dorate. Di uso facoltativo. Da portarsi sulla mano sinistra o a bandoliera sulla spalla sinistra con l'uniforme di servizio, ordinaria e da Cerimonia (per sottufficiali e Truppa anche con le uniformi da sera, società e gala), tranne quando inquadrati. Se a bandoliera, la cinghia deve essere regolata in maniera tale da cadere sui fianchi naturalmente, ovvero non deve essere troppo corta o troppo lunga (*Figura 53, pag. 114*).

Gli Allievi al 1° e 2° Anno dell'Accademia che indossano sulla sinistra lo spadino devono tenere la borsa a bandoliera sulla spalla destra.

(19) Pochette (F)

Borsetta in pelle nera liscia, semplice, senza ricami od ornamenti. Non può eccedere le misure di 18x30x5 cm. Se la chiusura è visibile esternamente deve essere in colore dorato e non appariscente.

E' utilizzata facoltativamente dagli Ufficiali con le uniformi da sera, società e gala.

c. Altri componenti

(1) Targhetta porta nome.

Targhetta per uniformi di Servizio e Ordinaria. Si identifica con il distintivo di Nazionalità per uniformi di Servizio e Ordinaria (*Figura 118, pag. 171*).

Targhetta per maglione per Uniforme di Servizio variante “interno Ufficio”. In tessuto plastificato grigio azzurro su supporto in cordellino, lunga mm 85 ed alta mm 30 circa, da applicarsi con velcro nell'apposito supporto. Riportato il cognome del militare in carattere bianco (*Figura 54, pag. 115*).

Targhetta per Uniforme da combattimento e servizio. In tela, con applicazione a mezzo di velcro, lunga mm 120 ed alta mm 30. Riporta il cognome del militare.

Targhetta per combinazione da volo o da lavoro. In tessuto plastificato grigio azzurro su supporto in cordellino, lunga mm 80 ed alta mm 30 circa, da applicarsi con velcro. Riporta il cognome, il nome, il gruppo sanguigno ed il fattore Rh.

(2) Stellette.

A cinque punte, iscritte in un cerchio immaginario del diametro di mm 20 circa (*da Figura 55 a Figura 57, pag. 115*).

Materiale: in metallo, plastica, in filo metallico (solo per Ufficiali), in tessuto;

Colore: dorato per Ufficiali Generali, argentato per il restante personale; quelle di tessuto sono bianche.

Superficie: zigrinata per Ufficiali, Aspiranti ed A.U.F.P.; liscia per il restante personale.

Vanno applicate sul bavero di camicia (quando previste), giacca, giubba, giubbotto, giaccone e soprabito impermeabile, con il centro alla distanza di 3 cm dal bordo del bavero.

(3) Bottoni.

Bottoni metallici per uniforme. In metallo dorato, con bordo zigrinato e forma convessa. Racchiusa da un cerchio in rilievo, l'area interna è rigata in senso orizzontale e presenta al centro un'aquila a sbalzo ad ali spiegate rivolta a destra. Il diametro dei bottoni varia: mm 20 per giacca, mm 14 per tasche, mm 12 per berretto e panciotto (*Figura 58, pag. 115*).

Bottoni metallici per uniforme da combattimento e servizio. A pressione, del diametro di mm 15; la parte superiore è zigrinata.

(4) Borchie.

Da applicare sulla mantella, hanno il diametro di mm 30 e sono collegate tra loro da una catenella metallica dorata.

(5) Fregi per copricapo/elmetto

Il fregio per copricapo è costituito da un'aquila d'oro al volo spiegato, circondata da un doppio serto di alloro dorato di tre foglie e due frutti per parte, e culminante in una corona turrata d'oro sotto pannata di azzurro, con tre torri visibili, ognuna merlata alla guelfa di tre, riunite da due cortine di muro, ognuna merlata alla guelfa di uno. La base della torre del fregio per Ufficiali Generali di Squadra Aerea e gradi corrispondenti è sotto pannata in rosso (*Figura 59 e Figura 60, pag. 116*).

Il fregio è realizzato in:

- metallo dorato, sulla bustina, sul basco e sull'elmetto bianco;

- plastica, sul berretto e cappellino g.a.s. per militari di Truppa;
- ricamato in filo d'oro per il berretto e cappellino g.a.s. di Ufficiali e Sottufficiali, sul berretto e cappellino in panno blu e sul berretto in tela di lino bianca;
- vernice giallo-oro (dipinto) sull'elmetto grigio-azzurro.

A seconda del copricapo/elmetto su cui è applicato, il fregio assume diverse posizioni:

- sul berretto o cappellino è al centro, sulla fronte, immediatamente sopra la soprafaschia;
- sulla bustina è sul lato sinistro, con il centro a cm 7 dal bordo anteriore ed a cm 4 dal bordo inferiore;
- sul basco, è sul rinforzo sottocentina nella regione temporale sinistra;
- sull'elmetto è al centro della fronte.

Varianti e note

- Il personale del Reparto Incursori indossa il basco modello "spagnolo" di color sabbia, con fregio brunito.
- Il personale qualificato "Fuciliere dell'aria" indossa il basco modello "spagnolo" di colore blu scuro, con fregio brunito.
- Per i cappellani è previsto il basco in nero con il fregio argentato dei Cappellani Militari (*Figura 61, pag. 116*).

(6) Sciarpa azzurra (rif. SMD-G-010/2002, Artt. 146 e 147)

La sciarpa azzurra è l'elemento distintivo degli Ufficiali, senza distinzione di grado o posizione di stato (*Figura 62, pag. 117*). E' costituita da una fascia di seta azzurra della larghezza di cm 8,5 cordonata in senso trasversale. Le due estremità della sciarpa scorrono in un passante a barilotto ricoperto da una reticella di seta azzurra; ciascuna di esse è munita di una nappa dello stesso colore della lunghezza complessiva di mm 20, di cui 14 di frangia in cordoncino di seta.

Si indossa a tracolla, dalla spalla destra al fianco sinistro, passandola eventualmente sotto le spalline e al disotto del bavero. Con il soprabito impermeabile indossato, si porta sotto il soprabito stesso facendo fuoriuscire interamente le nappe direttamente dalla tasca sinistra.

Con ogni tipo di uniforme che preveda contemporaneamente l'uso della sciarpa azzurra e di una fascia di una decorazione nazionale o straniera, la sciarpa azzurra deve essere portata sopra la fascia.

(7) Sciabola

La sciabola distingue gli Ufficiali ed i Sottufficiali di grado non inferiore a Maresciallo di 3^a Classe ed è composta da elementi costruttivi differenti in funzione del grado del citato personale.

Di lunghezza tale da giungere con la parte superiore dell'impugnatura, quando riposta nel fodero e poggiata a terra, a circa cm 15 al disotto della vita. Alla sciabola vanno sempre uniti i pendagli e la dragona (*Figura 63, pag. 117*).

(a) Ufficiali

Elsa. La guardia è costituita da un'ala curvata e terminante in una testa d'aquila che ne forma il pomo: il tutto è dorato e sormontato da un bottone semisferico per fissare la lama. La parte interna dell'impugnatura è liscia ed assicurata con vari passi di filo di metallo dorato; per gli Ufficiali Generali detta impugnatura è in avorio, per gli Ufficiali Superiori e Inferiori è in osso nero (*Figura 65, pag. 118*).

Lama. Di acciaio, diritta e arabescata.

Fodero. Di colore nero, ha tre guarnizioni in metallo dorato arabescato a sbalzo: la prima, all'estremità superiore, è provvista di piolo e prima campanella; la seconda, al terzo superiore, è provvista di campanella; la terza, all'estremità inferiore, termina nel puntale arrotondato.

Pendagli. Sono formati da due strisce di tessuto grigio azzurro di mm 2 unite a due strisce in filo d'oro di mm 5 ed una centrale grigio azzurra di mm 4. Vanno assicurati con due moschettoni alle campanelle del fodero. Vanno agganciati alla cintura dei pantaloni e devono uscire dal lato sinistro sotto la giacca, oppure da apposita apertura praticata sotto la patta della tasca sinistra del soprabito impermeabile (*Figura 66, pag. 118*).

Dragona. E' composta da un cordone a doppino, riunito a due terzi da un nodo da frate e portante una nappa nella parte terminale. La nappa ha un'anima rigida e si compone del gambo e della nappa vera e propria; all'estremità superiore del gambo sono fissati i due capi del cordone. La nappa, a forma ovoidale, è ricoperta da frange fisse di canutiglia dorata. Il cordone è completamente intessuto d'oro: di mm 8 per gli Ufficiali Generali; di mm 6, per gli Ufficiali Superiori. In cordone intessuto d'oro con intreccio di fili di seta azzurra di mm 6, per gli Ufficiali Inferiori. Viene applicata alla guardia della sciabola con nodo scorsoio (*Figura 67, pag. 118*).

(b) Marescialli

Elsa. Piena, liscia, dorata, con impugnatura in ebano (*Figura 68, pag. 118*).

Lama. Di acciaio, diritta.

Fodero. Di colore nero, ha tre guarnizioni in metallo dorato: la prima, all'estremità superiore, è provvista di piolo e prima campanella; la seconda, al terzo superiore, è provvista di campanella; la terza, all'estremità inferiore, termina nel puntale.

Pendagli. Sono formati da due strisce di tessuto grigio azzurro di mm 2 unite a due strisce di mm 5 in filo d'oro con striature oblique di colore grigio azzurro ed una striscia centrale grigio azzurra di mm 4 (*Figura 69 pag. 118*).

Vanno assicurati con due moschettoni alle campanelle del fodero. Agganciati alla cintura dei pantaloni, devono uscire dal lato sinistro sotto la giacca, oppure da apposita apertura praticata sotto la patta della tasca sinistra del soprabito impermeabile.

Dragona. In cordone azzurro del diametro di mm 6, con tre filettature d'oro poste in senso longitudinale. Viene applicata alla guardia della sciabola con nodo scorsoio (*Figura 70, pag. 118*).

(8) Spadino per gli allievi dell'Accademia Aeronautica

Lo spadino è lungo cm 32, misurati dalla sommità del bottone all'estremità del puntale. L'impugnatura è di metallo e madreperla e rappresenta la torre simbolo della Repubblica. La guardia, larga cm 7.30, è formata da un'aquila ad ali spiegate. Il fondo è arabescato a sbalzo nella fascia esterna. La lama è nichelata e priva di punta. E' sorretto da due pendagli, costituiti da due strisce uguali di pelle colore testa di moro, larghi cm 1,9 e lunghi cm 25 (*Figura 64, pag. 117*). Detti pendagli vanno agganciati alla cintura dei pantaloni e fuoriescono da sotto la pattina della tasca sinistra della giacca; lo spadino viene invece portato sotto il soprabito impermeabile. Lo spadino viene temporaneamente depositato, ove si prenda imbarco su aeromobili adibiti al trasporto aereo civile.

(9) Spadino per gli allievi della Scuola Militare Aeronautica "Douhet"

Lo spadino è lungo cm 32, misurati dalla sommità del bottone all'estremità del puntale. L'impugnatura è di metallo e madreperla e rappresenta la torre simbolo della Repubblica. La guardia, larga cm 7.30, è formata da due teste d'aquila contrapposte. Il fondo è arabescato a sbalzo nella fascia esterna. La lama è nichelata e priva di punta. Sul fodero sono rappresentate da un lato la costellazione del piccolo carro, un'elica con al centro una stella ed un ramo di quercia con due foglie e due ghiande, dall'altro il solo disegno della quercia. E' sorretto da due pendagli, costituiti da due strisce uguali di pelle colore testa di moro, larghi cm 1,9 e lunghi cm 25. Detti pendagli vanno agganciati alla cintura dei pantaloni e fuoriescono da sotto la pattina della tasca sinistra della giacca o del soprabito impermeabile; lo spadino viene invece portato sotto il soprabito impermeabile. Lo spadino viene temporaneamente depositato, ove si prenda imbarco su aeromobili adibiti al trasporto aereo civile.

(10) Elmetto

Elmetto grigio-azzurro: Composto da un casco di acciaio (o kevlar) e da una cuffia interna fissata da tre coppiglie di ottone. (*Figura 71, pag. 119*).

Elmetto bianco: E' in plastica, con caratteristiche uguali a quello d'acciaio. (*Figura 72, pag. 119*).

(11) Buffetterie

Le buffetterie (o buffetteria) sono destinate a sostenere od assicurare l'armamento del militare o per proteggere alcune parti del corpo (gambe e caviglie) (da *Figura 73 a Figura 78, pag. 120*).

Cinturone. Di cuoio marrone semilucido, rigido, largo cm 5,2; allacciato per mezzo di una robusta fibbia rettangolare in ottone; bretella larga cm 2 circa, allacciata sul petto per mezzo di una fibbia rettangolare d'ottone. Si porta con la bretella a tracolla dalla spalla destra al fianco sinistro, passandola al disotto delle eventuali spalline e sotto il bavero. Al cinturone viene applicata, per mezzo di un passante di cuoio, la fondina per la pistola. La fondina è dello stesso colore e materiale ed è allacciata per mezzo di una

linguetta e di un passante; va portata avanti, sul fianco sinistro, presso attaccatura della bretella.

Cinturone bianco e grigio-azzurro in pelle. Di cuoio semilucido, rigido, largo cm 4,5; allacciato per mezzo di una robusta fibbia rettangolare in ottone e bretella larga cm 2, allacciata sul petto per mezzo di una fibbia rettangolare d'ottone. Si porta con la bretella a tracolla dalla spalla destra al fianco sinistro, passandola al disotto delle eventuali spalline e sotto il bavero. Al cinturone viene applicata, per mezzo di un passante di cuoio, la fondina per la pistola. La fondina è dello stesso materiale ed è allacciata per mezzo di una linguetta e di un passante; va portata avanti, sul fianco sinistro, presso attaccatura della bretella. Il cinturone è completato da un cordolo in cuoio, largo mm 5, che assicura la pistola, passando intorno al collo dell'uniforme, sotto il bavero.

Cinturone porta caricatori. Di canapa pesante di colore grigio azzurro alta cm 5,2; allacciato alla vita per mezzo di una fibbia in ottone rettangolare. Il cinturone può portare sia una fondina per pistola sia due porta caricatori, confezionati nello stesso materiale e fissati a mezzo di passanti.

Cinturone bianco in fibra. In fibra artificiale di colore bianco, alta cm 5, chiusa anteriormente da gancio e placca metallica nichelata di cm 7 x 5, riportante a sbalzo il fregio della F.A. in metallo dorato, delle stesse dimensioni di quello per bustina. Può portare una fondina per pistola in fibra artificiale.

Cinturone d'onore. In fibra artificiale di colore bianco, con banda centrale azzurra di cm 2,5, bande laterali rosse di mm 3, bordure azzurre di mm 1, bande rosse di mm 2 ed ulteriore bordura azzurra di mm 1. Alto cm 5, chiuso anteriormente da gancio e placca metallica nichelata di cm 7 x 5, riportante a sbalzo il fregio della F.A. in metallo dorato, delle stesse dimensioni di quello per bustina. Può portare una fondina per pistola in fibra artificiale bianca.

Cavigliere. In tela di cotone bianco o grigio azzurro, rinforzate al margine esterno da nastro dello stesso materiale e colore. Chiuse lateralmente a mezzo di due fibbie metalliche e relative linguette in nastro; dotate di un gancio metallico nella parte anteriore bassa esterna, per assicurarle agli stivaletti anfibi.

Ghette. In tela di cotone bianco o grigio azzurro, rinforzate al margine esterno da nastro dello stesso materiale e colore; chiuse lateralmente dalla parte esterna a mezzo di tre fibbie metalliche e relative linguette in nastro e fermate al sottoscarpa con altra cinghietta e relativa fibbia metallica chiusa lateralmente. Coprono per metà la punta delle scarpe basse.

Uose. In tela di cotone bianco, rinforzate al margine esterno da nastro dello stesso materiale e colore; chiuse lateralmente dalla parte esterna a mezzo di tre bottoni metallici nichelati a pressione; fermate al sottoscarpa da una fascia elastica bianca. Alte circa cm 12, sono calzate sotto i pantaloni e coprono per metà la punta delle scarpe basse.

(12) Supporti per distintivi di Grado, Ruolo e Categoria

Spalline. Supporti semirigidi fissi, cuciti ad un'estremità entro l'attaccatura della manica e fermati all'altra estremità, terminante a punta, fermati con

bottoni o velcro. Sono dello stesso tessuto del capo su cui sono applicati (*Figura 79, pag. 121*).

Controspalline. Supporti rigidi, lunghi mm 130 - 140, larghi alla base mm 50 - 60 e mm 45 - 55 al lato opposto terminante a punta. Sono in trina dorata per gli Ufficiali Generali, con un bordino perimetrale di circa mm 4 anch'esso dorato, e in panno blu scuro per gli altri Ufficiali. Vengono applicate sul giubbotto di tela di lino bianca liscia per mezzo di una linguetta e di un bottone a vite, inserendo la linguetta sotto appositi passanti in panno bianco cuciti sulle spalle del giubbotto, tra l'attaccatura della manica e il bavero. La parte inferiore delle controspalline e la linguetta sono foderate di tela bianca.

Guaine. Supporti semirigidi di forma tubolare, da infilare nelle spalline, in tessuto grigio azzurro scuro, lunghi mm 100 e larghi mm 50 nel lato esterno. Elementi color oro costituenti il grado ed il distintivo di categoria sono termosaldati al tessuto di supporto, fornendo un particolare effetto "ricamo". (*Figura 80 e Figura 81, pag. 121*).

Passanti. Supporti semirigidi, di mm 60 x 40 circa, da applicare perpendicolarmente alle spalle delle giacche, in modo che distino mm 40 circa dall'attaccatura della manica. Sono in trina dorata, con un bordo perimetrale di circa mm 4 anch'esso dorato, per gli Ufficiali Generali. Sono invece in panno castorino grigio azzurro scuro bordati da due cordoncini in plastica dorata, o ricamati in oro, per gli Ufficiali Superiori; bordati da un cordoncino analogo, per gli Ufficiali Inferiori; senza bordatura, per i Sottufficiali.

Quadrato grado. Supporto semirigido, di forma rettangolare, in tessuto castorino grigio azzurro scuro, largo alla base mm 52 ed alto in relazione al grado supportato. Si applica a mezzo velcro sul lato sinistro del petto dei capi dell'uniforme sprovvisti di altro supporto per i gradi.

Varianti e note

Nei contesti operativi, sulle uniformi da combattimento e sugli indumenti da volo vengono utilizzati i distintivi di grado a bassa visibilità (*Figura 151, pag. 176*).

Tabella 4 - Circostanze nelle quali è previsto l'uso del copricapo, guanti, sciabola e soprabito impermeabile (rif. SMD-G-010/2002, Allegato "L")

CIRCOSTANZA	COPRICAPO	GUANTI (quando previsti)	SCIABOLA (quando prevista)	SOPRABITO IMPERMEABILE (quando previsto)
Presentazioni e visite di dovere (individuali e collettive):				
- in locale chiuso	Viene temporaneamente depositato	Vengono temporaneamente depositati	Va portata al seguito	Viene temporaneamente depositato
- all'aperto	Si indossa	Con la Grande Uniforme e l'Uniforme Ordinaria: non si calzano e sono tenuti con la mano sinistra	Va portata al seguito	Si indossa
Spettacoli teatrali, cinematografici, concerti, ecc..., pranzi, trattenimenti danzanti, ricevimenti	Viene temporaneamente depositato	Vengono temporaneamente depositati	Viene temporaneamente depositata	Viene temporaneamente depositato
Cerimonie Nuziali	Non si indossa ed è tenuto con la mano sinistra	Non vengono calzati e sono tenuti con la mano sinistra	Va portata al seguito	
Cerimonie religiose (per coloro che non indossano l'uniforme. S.A.):				
- in locale chiuso;	Non si indossa ed è tenuto con la mano sinistra	Non vengono calzati e sono tenuti con la mano sinistra	Va portata al seguito	Si indossa
- all'aperto	Si indossa	Vengono calzati	Va portata al seguito	Si indossa
Cerimonie di inaugurazione di anno accademico presso Istituti militari in locale chiuso con i partecipanti seduti	Viene temporaneamente depositato	Vengono temporaneamente depositati	Va portata al seguito	Si indossa
Manifestazioni sportive e affini:				
- in locale chiuso;	Viene temporaneamente depositato	Vengono temporaneamente depositati	Viene temporaneamente depositata	Viene temporaneamente depositato
- all'aperto	Si indossa	Non vengono calzati e sono tenuti con la mano sinistra	Va portata al seguito	Si indossa

CIRCOSTANZA	COPRICAPO	GUANTI (quando previsti)	SCIABOLA (quando prevista)	SOPRABITO IMPERMEABILE (quando previsto)
Cerimonie militari - personale inquadrato e/o con uniforme S.A.;	Si indossa	Vengono calzati	Va portata al seguito	Si indossa
- personale non inquadrato o comunque non in uniforme S.A.	Si indossa	Vengono calzati	Va portata al seguito	Si indossa
In automezzo militare (*): - per brevi spostamenti;	Può essere temporaneamente non indossato	Possono essere calzati	Va portata al seguito	Si indossa
- partecipando a cortei ufficiali quando si è comandati di rappresentanza, recandosi o allontanandosi dal luogo fissato per la cerimonia o manifestazione militare.	Si indossa	Vengono calzati	Va portata al seguito	Si indossa
In automezzo militare, aeromobile, treno o altro mezzo pubblico di locomozione, per lunghi spostamenti (interurbani)	Può essere temporaneamente depositato	Possono essere temporaneamente non calzati	Può essere temporaneamente depositata	Può essere temporaneamente depositato
Su mezzi di trasporto pubblico in ambito urbano	Si indossa	Possono essere temporaneamente non calzati	Va conservata nell'apposita custodia	Si indossa
In automezzo privato	Può essere temporaneamente depositato	Possono essere temporaneamente non calzati	Va conservata nell'apposita custodia	Può essere temporaneamente depositato
Cerimonia dell'alza ed ammaina bandiera a bordo di unità navali	Viene tenuto con la mano destra al fianco destro	Vengono calzati	Va portata al seguito	Si indossa

(*) Il personale autista è dispensato dall'uso del copricapo per questioni di sicurezza stradale.

12. Tavole relative ai componenti delle uniformi ed accessori




Figura 37 - Bustina



Figura 38 - Basco



Figura 39 - Berretto in cordellino per Ufficiali



Figura 40 - Berretto in cordellino (Tenente)



Figura 41 - Berretto per Uniforme da Società e Gala invernale (Generale di Squadra Aerea)



Figura 42 - Berretto per Uniforme da Società e Gala estivo (Colonnello)



Figura 43 - Cappellino in cordellino per personale femminile



Figura 44 - Cappellino per Uniforme da Sera, Società e Gala in bianco - Ufficiali




Figura 45 - Fascia berretto Ufficiali



Figura 46 - Fascia Berretto Ufficiali (per Uniforme Se. So. e Ga.)



Figura 47 - Fascia berretto per Sottufficiali e Truppa



Figura 48 - Maglione per Uniforme di Servizio per variante interno ufficio



Figura 49 - Maglione per uniforme da combattimento e servizio

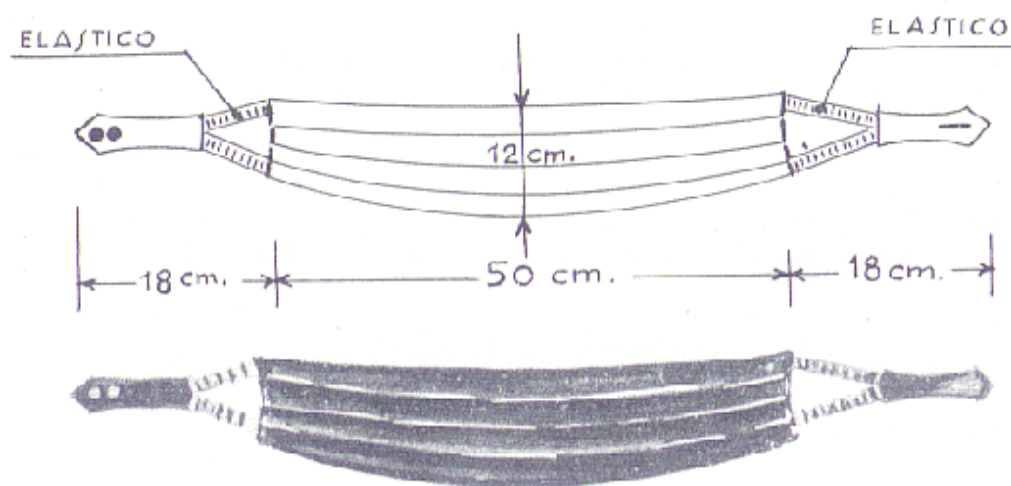


Figura 50 - Fascia



Figura 51 - Stivaletti da combattimento e servizio - mod. 2011



Figura 52 - Scarpa mezzo tacco



Figura 53 - Borsa



Figura 54 - Targhetta portanome per maglione



Figura 55 - Stellette da Generale



18 - 19 mm.

Figura 56 - Stellette da Ufficiale non Generale e da Allievo Ufficiale in Ferma Prefissata



20 mm.

Figura 57 - Stellette per il restante personale



20 mm.



14 mm.



12 mm.



Figura 58 - Bottoni



**Figura 59 - Fregio ricamato per berretto
Ufficiali e Sottufficiali**




Figura 60 - Fregio per bustina



**Figura 61 - Fregio per basco per Cappellani
Militari**




Figura 62 - Sciarpa azzurra



Figura 63 - Sciabola

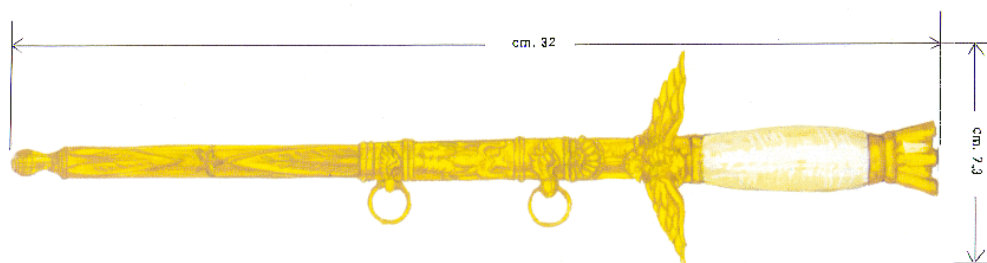


Figura 64 - Spadino




Figura 65 - Dettaglio sciabola (Ufficiali)

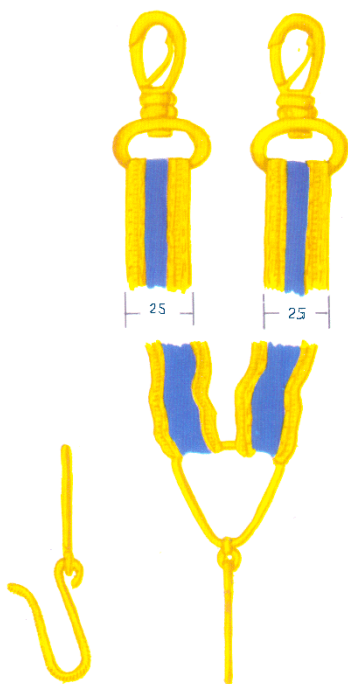


Figura 66 - Pendagli (Ufficiali)



Figura 67 - Dragona (Ufficiali)




Figura 68 - Dettaglio sciabola (Sottufficiali)

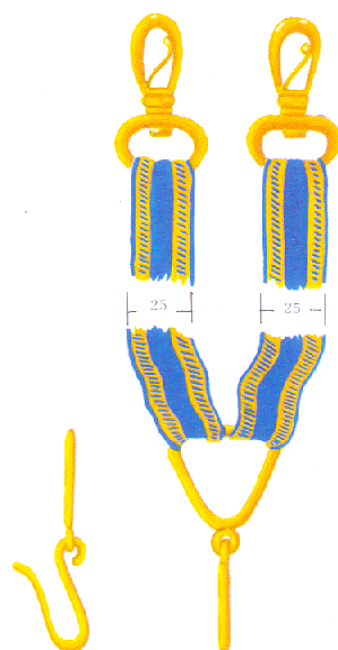


Figura 69 - Pendagli (Sottufficiali)




Figura 70 - Dragona (Sottufficiali)



Figura 71 - Elmetto g.a.



Figura 72 - Elmetto bianco



Figura 73 - Cinturone bianco con fondina



Figura 74 - Cinturone g.a. con fondina



Figura 75 - Cinturone d'onore




Figura 76 - Ghettoni bianchi




Figura 77 - Ghettoni bianchi




Figura 78 - Uose

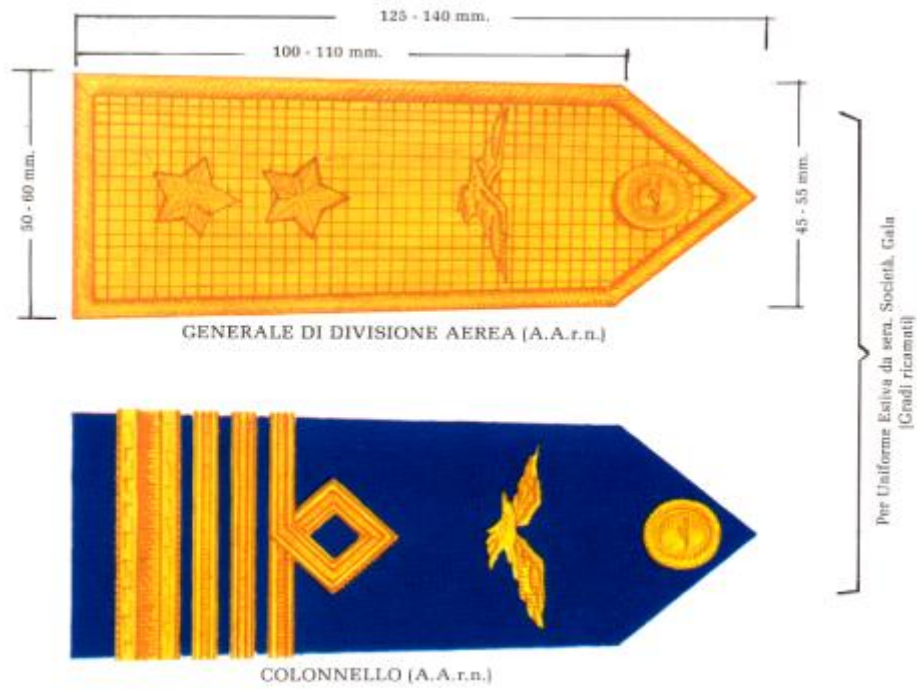


Figura 79 - Spalline




Figura 80 - Guaina destra (Gen. S.A.)




Figura 81 - Guaina destra (Colonnello)

13. Decorazioni

a. Generalità (rif. SMD-G-010/2002, Artt. 51 e 52)

Si definiscono decorazioni tutti gli emblemi aventi forma di insegna metallica appesa a nastro, ovvero di collare, placca o fascia, destinati a indicare la concessione onorificenze cavalleresche, di ricompense al valore o al merito, di distinzioni onorifiche o altre distinzioni previste da disposizioni particolari. Esse possono essere rappresentate sull'uniforme da nastri riproducenti i colori della fascia o nastro in cui è appesa l'insegna metallica.

b. Istituzione e conferimento di decorazioni (rif. SMD-G-010/2002, Art. 53)

I requisiti e le procedure per il conferimento delle singole decorazioni variano in base alle relative norme istitutive.

Con riferimento alla loro istituzione, le decorazioni possono classificarsi in:

- decorazioni nazionali, istituite e concesse da Autorità nazionali;
- decorazioni non nazionali, istituite e concesse da:
 - . Autorità estere;
 - . Organismi od Enti di diritto pubblico esteri riconosciuti da Autorità estere ed autorizzate da esse a conferire decorazioni;
 - . Organismi internazionali, Organizzazioni sovranazionali o nazionali non territoriali soggetti di diritto internazionale;

Con riferimento al destinatario:

- decorazioni militari, che hanno come destinatario principale il personale militare, ancorché ne possano essere insignite altre persone;
- decorazioni non militari, che hanno come destinatario il cittadino, senza riguardo per la sua condizione di stato.

La procedura per fregiarsi delle decorazioni è differente per le diverse tipologie.

c. Decorazioni nazionali (rif. SMD-G-010/2002, Artt. da 54 a 56)

L'obbligo di fregiarsi delle decorazioni sussiste per tutte le decorazioni nazionali delle quali sia stata disposta la trascrizione a matricola nei documenti personali dell'insignito: ciò è valido sia per le decorazioni di uso permanente che per quelle che necessitano di apposita autorizzazione individuale (Rif. Art. 867 TUOM).

Sono di uso permanente le decorazioni concesse:

- dal Presidente della Repubblica;
- dal Ministro della Difesa;
- da Autorità militari italiane.

La trascrizione a matricola della concessione di tali decorazioni viene fatta d'ufficio. L'uso permanente di altre decorazioni nazionali può essere disposto per legge o per decreto.

Il militare insignito di decorazione nazionale non contemplata nei casi esposti può produrre istanza, da inoltrare per via gerarchica, volta ad ottenere l'autorizzazione a fregiarsene permanentemente e per la conseguente trascrizione a matricola.

d. Decorazioni non nazionali (rif. SMD-G-010/2002, Artt. da 57 a 61)

Il militare insignito di decorazioni cavalleresche non nazionali deve preventivamente ottenere l'autorizzazione del Presidente della Repubblica di cui all'art. 1 della legge 3 marzo 1951, n. 178. L'istanza di autorizzazione da parte dell'interessato va inoltrata per via gerarchica al Gabinetto del Ministro da cui il militare dipende, per l'approvazione del Ministero degli Affari Esteri. Una volta concessa, tale autorizzazione viene registrata a cura dello stesso Ministero, dopo di che la decorazione può essere trascritta a matricola a domanda dell'interessato. L'uso delle decorazioni cavalleresche estere trascritte a matricola, e dei relativi nastri, è obbligatorio in ogni circostanza.

Le decorazioni concesse dalla Croce Rossa Italiana e dal Sovrano Militare Ordine di Malta non necessitano di autorizzazione.

Per le decorazioni rilasciate dalla Santa Sede e dall'Ordine Equestre del Santo Sepolcro, il relativo brevetto deve essere preventivamente autorizzato.

Una volta trascritte a matricola, le predette decorazioni sono di uso autorizzato, ma non obbligatorio.

Le decorazioni rilasciate per le operazioni ONU, NATO, WEO non necessitano di autorizzazione. All'atto del rilascio, sono trascritte a matricola.

La Direzione Generale per il Personale Militare autorizza, su domanda dell'interessato, l'uso permanente delle altre decorazioni non nazionali.

In circostanze eccezionali e per ragioni di convenienza internazionale, il militare può temporaneamente fregiarsi di decorazioni non nazionali anche prima di esserne autorizzato, valutando comunque l'opportunità di fregiarsene nei rapporti con rappresentanti di Stati terzi.

Oltre al divieto di accettare decorazioni concesse da uno Stato o un organismo internazionale in stato di guerra con l'Italia sancito dall'art. 275 del Codice Penale, l'uso delle decorazioni concesse dagli Stati od organismi in data anteriore all'inizio dello stato di guerra è sospeso per tutta la durata del conflitto.

e. Modalità d'uso delle decorazioni (rif. SMD-G-010/2002, Art. 62)

Il militare deve portare, sui vari tipi di uniforme, i nastri e le decorazioni unicamente:

- quando siano previste per la circostanza;
- ne sia insignito;
- nell'ordine stabilito;
- con le limitazioni indicate.

A meno che non sia diversamente specificato da norme superiori, l'insegna metallica da usare per ciascuna decorazione deve essere quella di modello più recente, qualunque sia la data di concessione. Per le decorazioni per le quali sia stata disposta una nuova coniazione avente caratteristiche differenti dalla precedente è sospeso l'uso dell'insegna metallica fino a che non sia disponibile il nuovo modello. Le stesse disposizioni si applicano al nastro.

Per le onorificenze e distinzioni onorifiche per i quali sono previsti più gradi o livelli, si indossa soltanto quella relativa al grado più elevato di cui si è insigniti. Tale norma non si applica alle decorazioni al valore e al merito.

f. Ordine di precedenza tra le decorazioni

Con riferimento ai valori rappresentati per l'istituzione militare dalle decorazioni, il militare deve rispettare rigorosamente l'ordine di precedenza indicato nella seguente Tabella 5 (pag. 126).

L'ordine di precedenza tra le decorazioni tiene conto di vari fattori:

- l'importanza della decorazione o dell'onorificenza nel presente contesto istituzionale e sociale nazionale;
- l'anno di istituzione dell'onorificenza e l'opportunità (o meno) della sua esibizione sull'uniforme;
- la particolare significatività per le FF.AA. delle decorazioni conferite per premiare azioni di eroismo;
- l'opportunità di sottolineare meriti conseguiti dal personale militare con l'acquisizione di elevate qualificazioni professionali o con l'effettuazione di specifiche attività;
- l'ordine di precedenza tra le FF.AA., a parità di decorazione.

(1) Ordine di precedenza delle decorazioni nazionali (rif. SMD-G-010/2002, Art. 78)

Le decorazioni sono suddivise nelle seguenti categorie, in ordine di precedenza:

- d'onore;
- di merito;
- di appartenenza;
- di specializzazione.

Per ciascuna categoria di decorazione si osserva il seguente ordine:

- internazionale;
- interforze;
- della F.A. di appartenenza;
- delle altre FF.AA., nell'ordine dell'anzianità di costituzione;
- civile.

(2) Ordine di precedenza delle decorazioni non nazionali (rif. SMD-G-010/2002, Art. 79)

Le decorazioni non nazionali seguono tutte le nazionali e sono disposte nell'ordine di categoria previsto per queste ultime.

Tra le decorazioni non nazionali, hanno precedenza quelle del Sovrano Militare Ordine di Malta, quindi quelle della Santa Sede ed infine quelle dell'Ordine Equestre del S. Sepolcro.

Fra analoghe decorazioni rilasciate da Stati diversi si segue l'ordine dettato, caso per caso, da ragioni di convenienza internazionale.

g. Nastrini

(1) Generalità

I nastrini delle decorazioni riportano i colori propri dei nastri, così come indicati dai provvedimenti che istituiscono ciascuna decorazione.

I nastrini sono classificati in base alle dimensioni in due tipi:

- **normali**, delle dimensioni di mm 37 x 10, e si indossano con le uniformi Ordinaria, di Servizio, per Servizi armati ordinari invernale;
- **ridotti ad un terzo**, delle dimensioni di mm 12 x 3, e si indossano con le uniformi da Sera e da Società.

I nastri sono montati su talloncini di stoffa dello stesso colore dell'uniforme oppure su telaio in metallo.

E' altresì consentito l'uso di quelli realizzati in materia plastica, limitatamente alle uniformi di servizio (S.I./S.E.), purché foggia, colori e dimensioni non si differenzino da quelli confezionati in tessuto.

(2) Disposizione

I nastri di dimensioni normali si portano sul lato sinistro del petto, nello spazio compreso tra il risvolto del bavero e l'attaccatura della manica, in righe di tre nastri ciascuna; quelli che risultano eccedenti alla formazione di righe complete si portano in una riga superiore alle altre e disposti: se uno, al centro; se due, uniti, equidistanti dalle estremità (*Figura 82*); la riga più bassa deve trovarsi immediatamente al di sopra del bordo superiore della patta del taschino oppure a circa cm 3,5 sopra il centro del bottone del taschino per le uniformi di panno.





Figura 82 - Esempio di disposizione dei Nastri

I nastri ridotti ad un terzo si portano sul risvolto del bavero sinistro, in una o al massimo due righe orizzontali di lunghezza pari alla larghezza del risvolto stesso, ciascuna contenente al massimo cinque nastri; ove necessario, i nastri debbono essere limitati a quelli che possono essere contenuti in tale spazio, in ordine di precedenza (la prima riga a cm 2 dal bordo superiore).
























Le righe dei nastri devono essere disposte alla distanza di un millimetro fra di loro; fra i nastri disposti sulla stessa riga non deve intercorrere intervallo alcuno.

Tabella 5 - Elenco delle decorazioni in ordine di precedenza (Rif. SMD-G-010/2002, Allegato C)

N.	Denominazione	Nastrino
1.	Cavaliere di Gran Croce dell'Ordine Militare d'Italia	
2.	Grande Ufficiale dell'Ordine Militare d'Italia	
3.	Commendatore dell'Ordine Militare d'Italia	
4.	Ufficiale dell'Ordine Militare d'Italia	
5.	Cavaliere dell'Ordine Militare d'Italia	
6.	Medaglia d'oro al Valor Militare	
7.	Medaglia d'argento al Valor Militare	
8.	Medaglia di bronzo al Valor Militare	
9.	Croce al Valor Militare (1)	
10.	Medaglia d'oro al Valore dell'Esercito	
11.	Medaglia d'oro al Valore di Marina	
12.	Medaglia d'oro al Valore Aeronautico	
13.	Medaglia d'oro al Valore dell'Arma dei Carabinieri	
14.	Croce d'Onore alle vittime di atti di terrorismo o di atti ostili impegnate in operazioni militari e civili all'estero	
15.	Medaglia d'argento al Valore dell'Esercito	
16.	Medaglia d'argento al Valore di Marina	
17.	Medaglia d'argento al Valore Aeronautico	
18.	Medaglia d'argento al Valore dell'Arma dei Carabinieri	
19.	Medaglia di bronzo al Valore dell'Esercito	
20.	Medaglia di bronzo al Valore di Marina	
21.	Medaglia di bronzo al Valore Aeronautico	

22.	Medaglia di bronzo al Valor dell'Arma dei Carabinieri	
23.	Medaglia d'oro al Valor Civile	
24.	Medaglia d'argento al Valor Civile	
25.	Medaglia di bronzo al Valor Civile	
26.	Croce d'oro al Merito dell'Esercito	
27.	Croce d'argento al Merito dell'Esercito	
28.	Croce di bronzo al Merito dell'Esercito	
29.	Medaglia d'oro al Merito di Marina	
30.	Medaglia d'argento al Merito di Marina	
31.	Medaglia di bronzo al Merito di Marina	
32.	Medaglia d'oro al Merito Aeronautico	
33.	Medaglia d'argento al Merito Aeronautico	
34.	Medaglia di bronzo al Merito Aeronautico	
35.	Croce d'oro al Merito dell'Arma dei Carabinieri	
36.	Croce d'argento al Merito dell'Arma dei Carabinieri	
37.	Croce di bronzo al Merito dell'Arma dei Carabinieri	
38.	Medaglia d'oro al Merito Civile	
39.	Medaglia d'argento al Merito Civile	
40.	Medaglia di bronzo al Merito Civile	
41.	Croce al Merito di Guerra (2)	
42.	Medaglia di Benemerenzza per i volontari della campagna di Spagna (1936-1939)	
43.	Medaglia di Benemerenzza per i volontari della Guerra 1940 - 1945 ed attraversamento delle linee	
44.	Distintivo d'Onore per i patrioti "Volontari della libertà" (1943 - 1945)	

45.	Medaglia commemorativa delle operazioni militari in Africa Orientale Italiana (1936 - 1940) (3)	
46.	Medaglia commemorativa delle Campagne d'Africa (1882 - 1935)	
47.	Medaglia commemorativa delle operazioni militari in Africa Orientale (1935 - 1936)	
48.	Medaglia commemorativa della campagna di Spagna (1936 - 1939)	
49.	Medaglia commemorativa della Guerra 1940 -1943 (4)	
50.	Medaglia commemorativa della Guerra 1943-1945 (4)	
51.	Medaglia commemorativa della spedizione in Albania (1939)	
52.	Medaglia d'Onore ai cittadini italiani, militari e civili, deportati ed internati nei lager nazisti e destinati al lavoro coatto per l'economia di guerra	
53.	Cavaliere di Gran Croce dell'Ordine al Merito della Repubblica Italiana (5)	
54.	Grande Ufficiale dell'Ordine al Merito della Repubblica Italiana (5)	
55.	Commendatore dell'Ordine al Merito della Repubblica Italiana (5)	
56.	Ufficiale dell'Ordine al Merito della Repubblica Italiana (5)	
57.	Cavaliere dell'Ordine al Merito della Repubblica Italiana (5)	
58.	Cavaliere di Gran Croce dell'Ordine dei S.S. Maurizio e Lazzaro (6)	
59.	Grande Ufficiale dell'Ordine dei S.S. Maurizio e Lazzaro (6)	
60.	Commendatore dell'Ordine dei S.S. Maurizio e Lazzaro (6)	
61.	Ufficiale dell'Ordine dei S.S. Maurizio e Lazzaro (6)	
62.	Cavaliere dell'Ordine dei S.S. Maurizio e Lazzaro (6)	
63.	Cavaliere di Gran Croce dell'Ordine Cavalleresco della Corona d'Italia (6)	
64.	Grande Ufficiale dell'Ordine Cavalleresco della Corona d'Italia (6)	
65.	Commendatore dell'Ordine Cavalleresco della Corona d'Italia (6)	
66.	Ufficiale dell'Ordine Cavalleresco della Corona d'Italia (6)	

67.	Cavaliere dell'Ordine Cavalleresco della Corona d'Italia (6)	
68.	Medaglia Mauriziana al Merito di 10 lustri di carriera militare	
69.	Gran Croce al Merito della Croce Rossa Italiana	
70.	Medaglia d'oro al Merito della Croce Rossa Italiana (7)	
71.	Medaglia argento al Merito della Croce Rossa Italiana (7)	
72.	Medaglia di bronzo al Merito della Croce Rossa Italiana (7)	
73.	Medaglia al Merito di lungo comando (20 anni)	
74.	Medaglia al Merito di lungo comando (15 anni)	
75.	Medaglia al Merito di lungo comando (10 anni)	
76.	Medaglia d'Onore per lunga navigazione (20 anni)	
77.	Medaglia d'Onore per lunga navigazione (15 anni)	
78.	Medaglia d'Onore per lunga navigazione (10 anni)	
79.	Medaglia Militare Aeronautica di lunga navigazione aerea (20 anni)	
80.	Medaglia Militare Aeronautica di lunga navigazione aerea (15 anni)	
81.	Medaglia Militare Aeronautica di lunga navigazione aerea (10 anni)	
82.	Medaglia Militare al Merito di lungo comando per la Guardia di Finanza (20 anni)	
83.	Medaglia Militare al Merito di lungo comando per la Guardia di Finanza (15 anni)	
84.	Medaglia Militare al Merito di lungo comando per la Guardia di Finanza (10 anni)	
85.	Croce d'Oro per anzianità di servizio (Ufficiali e Sottufficiali con 40 anni di servizio)	
86.	Croce d'Oro per anzianità di servizio (Ufficiali e Sottufficiali con 25 anni di servizio)	
87.	Croce d'Argento per anzianità di servizio (16 anni)	
88.	Croce d'Oro al Merito di servizio per la Guardia di Finanza (40 anni)	
89.	Croce d'Oro al Merito di servizio per la Guardia di Finanza (25 anni)	

90.	Croce per anzianità di servizio per Ufficiali della Croce Rossa Italiana (25 anni)	
91.	Croce d'Argento al Merito di servizio per la Guardia di Finanza (16 anni)	
92.	Croce per anzianità di servizio per Sottufficiali e Truppa della Croce Rossa Italiana (25 anni)	
93.	Medaglia al Merito di lunga attività di paracadutismo militare	
94.	Medaglia di Benemerenzza per i Pionieri dell'Aeronautica	
95.	Medaglia per i Benemeriti della Pubblica Finanza	
96.	Insegna d'onore della Casa Militare della Presidenza della Repubblica	
97.	Nastrino di merito per il personale militare degli Uffici di diretta collaborazione del Ministro della Difesa	
98.	Medaglia commemorativa della Crociera aerea del decennale	
99.	Croce commemorativa con spade incrociate per la partecipazione alle operazioni militari del Golfo Persico nel periodo dal 17 gennaio 1991 al 12 aprile 1991	
100.	Croce commemorativa per la partecipazione alle operazioni militari del Golfo Persico nei periodi dal 24 agosto 1990 al 16 gennaio 1991 e dal 13 aprile 1991 al 2 agosto 1991	
101.	Croce commemorativa per la partecipazione alle operazioni in Somalia	
102.	Medaglia commemorativa per il personale delle FF.AA. impiegato in missione di pace presso UNIFIL, MFO e Libano	
103.	Medaglia commemorativa per il personale della Marina Militare impegnato nel Golfo Persico (1988)	
104.	Croce commemorativa per il concorso al mantenimento della sicurezza internazionale nell'ambito delle operazioni in Afghanistan	
105.	Croce commemorativa per mantenimento della pace al di fuori del territorio nazionale (8)	
106.	Croce commemorativa per soccorso umanitario di popolazioni al di fuori del territorio nazionale (8)	
107.	Decorazione d'onore interforze dello Stato Maggiore della Difesa (9)	
108.	Attestazione di Pubblica benemerenzza del Dipartimento della Protezione Civile per attività di soccorso, assistenza e solidarietà nelle operazioni di protezione civile (10)	
109.	Croce commemorativa per il personale dell'Esercito, della Marina e dell'Aeronautica impiegato in operazioni di concorso alla salvaguardia delle libere istituzioni e al mantenimento dell'ordine pubblico (11)	
110.	Medaglia commemorativa per le operazioni di soccorso alle popolazioni colpite dal sisma del 1976 (Friuli)	

111.	Medaglia commemorativa per le operazioni di soccorso alle popolazioni colpite dal sisma del 1980 (Campania-Basilicata)	
112.	Medaglia commemorativa per la partecipazione alle operazioni di soccorso alle popolazioni colpite da pubbliche calamità	
113.	Medaglia di benemerenzza al personale intervenuto per l'emergenza Etna 1991-1992	
114.	Medaglia di benemerenzza per l'intervento in Umbria-Marche	
115.	Medaglia commemorativa per campagna di ricerca in Antartide	
116.	Sovrano Militare Ordine di Malta con distintivo di grado o rango (Ordine dei Cavalieri)	
117.	Sovrano Militare Ordine di Malta con distintivo di grado o rango (Ordine Melitense)	
118.	Ordine Equestre di S. Silvestro con distintivo di grado o rango (12)	
119.	Santo Sepolcro di Gerusalemme con distintivo di grado o rango	
120.	Medaglia NATO per meriti di servizio (NATO Meritorious service Medal – MSM)	
121.	Medaglia NATO Articolo 5 – Eagle Assist	
122.	Medaglia NATO Articolo 5 – Active Endeavour	
123.	Medaglia NATO Non Articolo 5 (13)	
124.	Nastrino di merito per il personale dello Stato Maggiore della Difesa ed area interforze	
125.	Nastrino di merito per il "Corso di qualificazione/specializzazione NBC"	
126.	Nastrino di merito interforze per Ispettori/Accompagnatori CFE/CSBM	
127.	Nastrino di specializzazione "Operatore CIMIC"	

Note:

- (1) Per il personale insignito prima del 17 ottobre 1941 deve intendersi Croce di Guerra al Valor Militare.
- (2) Con sovrapposta una stelletta argentata per concessioni successive alla prima.
- (3) Limitatamente a coloro che ottennero il diritto alla concessione prima del 10 giugno 1940.
- (4) Con sovrapposta una stelletta d'argento, per ogni anno di campagna.
- (5) Nuovo disegno del nastrino in vigore dal 30 marzo 2001.
- (6) E' consentito l'uso delle sole onorificenze attribuite precedentemente all'entrata in vigore della Legge n. 178 del 3 maggio 1951 e non quelle conferite successivamente alla predetta data.
- (7) Con stelletta contornata di alloro, se conferita per meriti acquisiti in tempo di guerra.
- (8) Con sovrapposta una o due stellette di bronzo, o una stelletta d'argento, se le decorazioni ottenute con la partecipazione a più forze o missioni, sono rispettivamente due, tre o più di tre - Riferimento direttiva SMA-ORD-005 ed. 2001.
- (9) Riferimento direttiva SMA-ORD-006 ed. 2001
- (10) Per eventi straordinari ed eccezionali individuati con il DPCM 21 ottobre 2009: Emergenza rifiuti Campania 2008, Grande evento G8 "From Maddalena to L'Aquila", Sisma in Abruzzo del 6 aprile 2009.
- (11) Decreto Ministeriale 11 aprile 2003.
- (12) Tale onorificenza è riportata a titolo di esempio in quanto le onorificenze previste dalla Santa Sede sono, in ordine di importanza, le seguenti: Ordine Piano, Ordine di S. Gregorio, Ordine Equestre di S. Silvestro, Croce Pro Ecclesia et Pontefice, Medaglia Benemerenti. Le decorazioni della Santa Sede seguono quelle del Sovrano Militare Ordine di Malta e precedono quelle dell'ordine del Santo Sepolcro e tutte quelle non nazionali.
- (13) Sul nastrino dovrà essere applicata un'insegna metallica dello stesso colore della rispettiva medaglia e con la stessa iscrizione riportata sulle barrette (BALCANI, ISAF, NITM-I/NTM-I, AFRICA, AMIS, PAKISTAN).
 La Medaglia NATO non article 5 "BALCANI" ha sostituito, a partire dal 1° gennaio 2003, la Medaglia NATO per le operazioni in ex-Jugoslavia, nel Kosovo e nella ex Repubblica Jugoslava di Macedonia.
 La Medaglia NATO non article 5 "AFRICA" riguarda tutte le attività di supporto della NATO approvate dal Consiglio del Nord Atlantico relative all'Unione Africana (Staff Capacity Building, AMISOM, ALLIED PROVIDER, ALLIED PROTECTOR, OCEAN SHIELD) - Riferimento direttiva SMA-ORD-024 ed. 2004.

h. Insegne metalliche

(1) Generalità

Le insegne metalliche delle decorazioni riportano la raffigurazione della onorificenza conferita e di norma anche la sua motivazione. Le insegne metalliche possono essere di formato normale e ridotto. Generalmente di forma circolare, possono essere anche di forma diversa (croce latina, rombo, ecc.) (da Figura 88, pag. 137).

Le insegne metalliche sono indossate sull'uniforme, appese al nastro proprio della decorazione, di norma al petto; possono altresì essere appese al collo e in tal caso si chiamano **collari** o **commende**; possono essere anche applicate sullo stesso nastro, di larghezza più ampia, denominato **fascia**, indossato come una sciarpa. Esistono inoltre altre insegne metalliche, di foggia speciale denominate **placche**, che vengono appuntate direttamente sull'uniforme. Le insegne metalliche ridotte hanno le stesse caratteristiche delle insegne metalliche normali, ad eccezione delle dimensioni, tali che l'asse orizzontale dell'insegna misuri mm 17.

(2) Disposizione

Le insegne metalliche delle decorazioni in formato normale si portano sulla Grande Uniforme e sulle uniformi per Servizi armati di parata e d'onore invernale. Si indossano sul lato sinistro della giacca, nello spazio compreso tra il risvolto del bavero e l'attaccatura della manica, disposte al massimo su due righe scalate tra loro di mm 40 in altezza; per contenere tale allineamento, quando necessario sono disposte in modo che ognuna venga in parte a sovrapporsi a quella che segue immediatamente nell'ordine, senza superare la lunghezza complessiva di mm 140. Ove necessario il numero delle insegne indossate deve essere limitato a quelle che possono essere contenute, in ordine di precedenza, nello spazio disponibile sulla giacca. Il nastro a cui è appesa l'insegna metallica della decorazione è largo mm 37 e lungo mm 50, distanza calcolata tra il bordo superiore e il punto di applicazione dell'anello dell'insegna. La distanza fra le due righe deve essere comunque tale da lasciare pressoché scoperte soltanto le insegne metalliche della riga sottostante.

Le insegne metalliche delle decorazioni in formato ridotto si portano sull'Uniforme di Gala. Si indossano sul lato sinistro della giacca, sul risvolto del bavero sinistro, in una sola riga orizzontale di lunghezza pari, al massimo, a quella dei nastri. A similitudine delle insegne metalliche normali, anche le insegne ridotte possono essere portate parzialmente sovrapposte; ove necessario debbono essere limitate a quelle che possono essere contenute, in ordine di precedenza, nella larghezza del risvolto stesso. I nastri delle insegne devono essere lunghi cm 2. Il nastro cui sono appese le insegne metalliche di formato ridotto è largo mm 20 e lungo mm 30.

i. Collari, Placche e Fasce

Collari, placche e fasce si portano di norma con tutte le uniformi per le quali sono prescritte le insegne metalliche normali o ridotte delle decorazioni.

Al collare ed alla fascia sono appese le insegne distintive della rispettiva onorificenza. Dette decorazioni si portano sempre con l'uniforme di gala; con

l'uniforme da società, soltanto quando espressamente ordinato o richiesto (per circostanze che rivestono carattere di particolare rilevanza ufficiale).

Il militare insignito di più collari o più fasce indossa unicamente il collare e/o la fascia relativa alla onorificenza più importante, come indicato nell'ordine delle precedenze.

j. Principali onorificenze cavalleresche

(1) Ordine Militare d'Italia

E' suddiviso in 5 Classi (*da Figura 83, pag. 136*):

- **Cavaliere di Gran Croce** (1^a Classe). Dotata delle seguenti insegne:
 - **placca** in argento di mm 85 di diametro, a forma di stella, con 8 gruppi di raggi intagliati a somiglianza di brillanti, con sovrapposta la croce dell'ordine, in oro, di mm 50. Si porta sul lato sinistro del petto, sotto il taschino;
 - **croce** in oro a quattro braccia uguali lanceolate di mm 60 di diametro smaltate in bianco; fra queste una ghirlanda, a destra di quercia ed a sinistra d'alloro, smaltata in verde e intercalata da bacche smaltate in rosso. Nel centro, in oro, due sciabole incrociate con punte rivolte in alto e tra queste, sopra, la data di fondazione dell'ordine "1855" e sotto quella di riforma "1947" in campo rosso cerchiato d'oro; sul rovescio, in oro, "R.I." (Repubblica Italiana) in campo bianco contornato dalla legenda "Al Merito Militare" su fascia rossa. La croce è sormontata da una corona, di quercia a sinistra e di alloro a destra, smaltata in verde. Detta croce è appesa ad un nastro turchino (**fascia**) di mm 101 con tre bande rosse uguali, da portarsi a foggia di sciarpa, dalla spalla destra al fianco sinistro.
- **Grande Ufficiale** (2^a Classe). Dotata delle seguenti insegne:
 - **placca** uguale a quella di gran croce, ma di mm 75 di diametro, con sovrapposta una croce di mm 40, da portarsi come la precedente;
 - **croce** uguale a quella di cavaliere di gran croce, ma di mm 50 di diametro, da portarsi al collo appesa ad un nastro con i colori dell'ordine, largo mm 50;
- **Commendatore** (3^a Classe): croce uguale a quella di grande ufficiale (al collo);
- **Ufficiale** (4^a Classe): croce uguale alle precedenti, ma di mm 40 e sormontata, invece che dalla corona, da un trofeo di armi, bandiere e cimiero in oro, appeso al nastro dell'ordine, di mm 37. Si porta al lato sinistro del petto, unitamente alle altre decorazioni metalliche;
- **Cavaliere** (5^a Classe): croce uguale alle precedenti, ma senza trofeo; si porta sul lato sinistro del petto, unitamente alle altre decorazioni.

(2) Ordine al Merito della Repubblica Italiana

E' suddiviso in 5 Classi (*da Figura 99, pag. 138*):

- **Cavaliere di Gran Croce** (1^a Classe). Dotata delle seguenti insegne:
 - **croce** in oro di mm 65, a quattro braccia uguali, smaltate in bianco con ai lati 4 aquile e al centro una stella d'oro; sormontata da una

corona turrata; appesa a un nastro verde (**fascia**) di mm 101, con due bande rosse uguali, da portarsi a foggia di sciarpa, dalla spalla destra al fianco sinistro;

- **placca** di argento di mm 85 di diametro, a forma di stella, con 8 gruppi di raggi intagliati a somiglianza di brillanti, con sovrapposta la croce dell'ordine in oro, di mm 50. Si porta sul lato sinistro del petto, sotto il taschino. L'ulteriore decorazione di Gran Cordone consiste, oltre che nella placca citata, nella stessa croce, ma della misura di mm 50, da portarsi al collo, appesa a un collare in oro formato da un rosone centrale con le cifre R.I. intrecciate;
- **Grande Ufficiale** (2^a Classe). Dotata delle seguenti insegne:
 - **croce**, il cui braccio misura mm 50 e che ha le stesse caratteristiche di quella di 1^a Classe. Va portata al collo appesa al nastro dell'ordine, di mm 50 di altezza;
 - **placca**, uguale a quella della 1^a Classe, ma di mm 75 di diametro, da portarsi come la precedente;
- **Commendatore** (3^a Classe): **croce**, uguale per caratteristiche e modalità d'uso a quella di 2^a Classe;
- **Ufficiale** (4^a Classe): **croce** uguale a quella di 2^a Classe. La croce, appesa al nastro dell'ordine, di mm 37, con sovrapposta una coccarda di mm 24 di diametro, si porta sul lato sinistro del petto insieme alle altre decorazioni;
- **Cavaliere** (5^a Classe): **croce** uguale a quella di 2^a Classe, appesa al nastro dell'Ordine, senza coccarda. Si porta sul lato sinistro del petto, con le altre decorazioni.


k. Uso delle decorazioni con l'abito civile

E' consentito l'uso delle decorazioni con l'abito civile. Esse si portano:

- **nel formato normale, complete di insegne**, con abiti civili muniti di giacca e cravatta, applicandole sul lato sinistro del petto, nelle circostanze in cui il personale militare A.M. in servizio indossa le uniformi G.U., G.U.Ce;
- **nel formato ridotto, complete di insegne**, con abiti civili da sera o da cerimonia, applicandole sul bavero sinistro, nelle circostanze in cui il personale militare A.M. in servizio indossa l'uniforme Ga.;
- **nel formato ridotto, senza insegne**, con abiti civili da sera o da cerimonia, applicandole sul bavero sinistro, nelle circostanze in cui il personale A.M. in servizio indossa le uniformi Se., So..
- **nei formati miniaturizzati dei nastrini**, in metallo e smalto, all'occhiello della giacca dell'abito civile;
- **in forma di coccarda**, all'occhiello della giacca dell'abito civile, limitatamente alla più importante delle distinzioni onorifiche possedute.

Le stesse norme valgono anche per il personale collocato in congedo.

Ordine Militare d'Italia



**Figura 83 - Cavaliere di Gran Croce
(Fascia e Placca)**



**Figura 84 - Croce di Grand'Ufficiale
(Collare e Placca)**



**Figura 85 - Croce di
Commendatore**



Figura 86 - Croce di Ufficiale



Figura 87 - Croce di Cavaliere



Figura 88 - Medaglia d'oro al Valor Militare



Figura 89 - Medaglia d'argento al Valor Militare



Figura 90 - Medaglia di bronzo al Valor Militare



Figura 91 - Croce al Valor Militare



Figura 92 - Croce d'Onore alle vittime di atti di terrorismo o di atti ostili



Figura 93 - Medaglia d'oro al Valore Aeronautico



Figura 94 - Medaglia d'argento al Valore Aeronautico



Figura 95 - Medaglia di bronzo al Valore Aeronautico



Figura 96 - Medaglia al Valor Civile



Figura 97 - Medaglia al Merito Civile



Figura 98 - Croce al Merito di guerra

Ordine al Merito della Repubblica Italiana



Figura 99 - Cavaliere di Gran Croce



Figura 100 - Grand'Ufficiale



Figura 101 - Commendatore



Figura 102 - Ufficiale



Figura 103 - Cavaliere



Figura 104 - Medaglia Mauriziana



Figura 105 - Medaglia al Merito di Lungo comando (20 anni)



Figura 106 - Medaglia al Merito di Lungo comando (15 anni)



Figura 107 - Medaglia al Merito di Lungo comando (10 anni)



Figura 108 - Lunga Navigazione Aerea - Oro



Figura 109 - Lunga Navigazione Aerea - Argento



Figura 110 - Lunga Navigazione Aerea - Bronzo



Figura 111 - Croce per Anzianità di Servizio (25 anni)



Figura 112 - Croce per Anzianità di Servizio (16 anni)



Figura 113 - Croce commemorativa per la sicurezza



Figura 114 - Croce commemorativa per la pace



Figura 115 - Croce commemorativa per soccorso umanitario

14. Distintivi

a. Generalità

Si chiamano distintivi tutti gli accessori dell'uniforme destinati ad indicare la nazionalità, lo stato, il grado, il merito, l'appartenenza, la specializzazione o altra condizione caratteristica di chi li indossa. Alcuni distintivi sono inoltre destinati ad indicare la concessione di ricompense e di distinzioni onorifiche militari previste dal Codice di Ordinamento Militare, nonché eventuali distinzioni previste da disposizioni particolari.

Ciascuna Forza Armata disciplina la foggia, l'uso e la concessione dei propri distintivi. L'uso di questi da parte di personale di altra Forza Armata è disciplinato dal rispettivo Stato Maggiore, in linea con i principi che presso detta Forza Armata regolano la materia.

(1) Tipologia e gerarchia dei distintivi (rif. SMD-G-010/2002, Artt. 78 e 79)

I distintivi sono suddivisi nelle seguenti categorie, in ordine di precedenza:

- di nazionalità
- di grado;
- di Arma/Corpo, Ruolo e Categoria;
- di incarico;
- d'onore;
- di merito;
- tradizionali;
- ricordo;
- di appartenenza;
- di specializzazione;
- distintivi particolari.

Con riferimento alla loro istituzione, essi sono suddivisi nell'ordine in:

- internazionale;
- interforze;
- della F.A. di appartenenza;
- delle altre FF.AA., nell'ordine dell'anzianità di costituzione;
- civile.

I distintivi non nazionali sono disposti nell'ordine di categoria indicato per quelli nazionali e li seguono. Fra analoghi distintivi rilasciati da Stati diversi si segue l'ordine dettato, caso per caso, da ragioni di convenienza internazionale.

(2) Autorizzazione a fregiarsi dei distintivi (rif. SMD-G-010/2002, Art. 77)

L'uso dei distintivi rilasciati nell'ambito del Ministero della Difesa, o anche da parte di Autorità militare italiana di altro Ministero, è obbligatorio. Per i distintivi concessi da Organizzazioni o Autorità diverse da quelle militari, non sussiste un pari obbligo.

L'uso dei distintivi è comunque subordinato a specifica autorizzazione/disposizione della singola F.A., che in tale occasione ne stabilisce anche le modalità di utilizzazione da parte del proprio personale.

(3) Uso di distintivi esteri o nazionali non rilasciati dalla F.A.

Il personale dell'A.M., qualora sia titolare di più distintivi:

- di merito, connessi al conseguimento di brevetti aeronautici all'estero (pilota militare, pilota d'aeroplano, navigatore militare ecc.), di brevetto nazionale di paracadutista militare o di abilitato al lancio, o connessi all'aver effettuato corsi esteri (*da Figura 211, pag. 194*);
- d'onore, relativi ai predetti brevetti e corsi;
- di appartenenza, per assegnazione temporanea presso Agenzie internazionali

può fregiare l'uniforme di uno solo di tali distintivi (anche se rilasciati a titolo onorifico) e soltanto ad avvenuta trascrizione del relativo brevetto o titolo e conseguente autorizzazione.

In tal caso il personale si fregia di detto distintivo:

- permanentemente, se rilasciato a seguito del completamento di corso presso Scuola di Volo/Istituto Militare o Ente similare;
- solo nelle speciali circostanze in cui si rende onore a persone o ad eventi, o quando si abbiano contatti di rappresentanza con personale della Nazione che ha rilasciato il distintivo, se a titolo onorifico.

Detti distintivi si portano sulla giacca delle uniformi, secondo le seguenti modalità:

- distintivi di volo e simili, sopra il taschino destro;
- distintivi relativi a corsi in Istituti Militari, sul taschino destro, sotto il bottone.

Non vengono portati con le uniformi da sera, di società e di gala.

b. Distintivi di Nazionalità

(1) Generalità

Indicano l'appartenenza alla Nazione del militare.

(2) Distintivo di Nazionalità per Uniforme da combattimento

Il distintivo, in materiale tessile o plastico, ha forma di scudo sannitico rappresentante il tricolore, sovrastato dalla scritta "ITALIA" di colore bianco, in maiuscolo, alta 7 mm.. Sottopanno in colore blu (*Figura 117, pag. 171*).

Le dimensioni, compreso il bordo, sono: altezza mm 70, larghezza mm 60.

Il distintivo si applica sulla manica sinistra della giacca dell'Uniforme da combattimento.

(3) Distintivo di Nazionalità per Uniformi di Servizio e Ordinaria

Il distintivo, in materiale rigido, rimovibile con clips, reca il tricolore sul lato destro e il cognome per esteso del militare, con scritta in bianco. Fondo in colore azzurro scuro (*Figura 118, pag. 171*).

Dimensioni: altezza mm 15, larghezza mm 80.

Il distintivo si applica sulla giacca dell'uniforme, sopra il taschino destro, al di sotto di eventuali distintivi di merito ed esteri.

Varianti e note

Con l'Uniforme Ordinaria il distintivo di Nazionalità dovrà essere utilizzato esclusivamente nei casi in cui il militare partecipi a cerimonie o eventi a livello internazionale, o nell'ambito di contesti multinazionali in Italia e all'estero.

c. Distintivi di Grado

(1) Generalità (rif. SMD-G-010/2002, Artt. 80, 81 e 82)

I gradi indicano il rango gerarchico del militare che li indossa.

Essi possono anche evidenziare uno specifico incarico (**gradi funzionali**) o indicare una specifica carica ricoperta (**gradi distintivi di carica**).

(2) Distintivi di Grado per Berretto

Sono applicati su trecciole, cordoni e soggoli, fermati da bottoncini metallici dorati applicati simmetricamente sui due lati del berretto, all'attacco della visiera. Appositi talloncini, in colore oro o striati in blu, intramezzati in nero, evidenziano la successione dei gradi (*da Figura 119, pag. 172*).

- (a) Ufficiali Generali.** Trecciola costituita da tre cordoncini di mm 5 di diametro ciascuno, tessuta in oro, alta mm 18. Talloncini di grado costituiti da un nastro tessuto in oro, applicati nel numero di quattro per Generale, tre per Generali di Squadra Aerea e gradi corrispondenti, due per Generali di Divisione Aerea e gradi corrispondenti, uno per Generali di Brigata Aerea e gradi corrispondenti.
- (b) Ufficiali Superiori.** Cordone costituito da due cordoncini intrecciati di mm 5 di diametro ciascuno, tessuto in oro, alto mm 10. Talloncini di grado in nastro tessuto in oro, applicati nel numero di tre per Colonnello, due per Tenente Colonnello, uno per Maggiore.
- (c) Ufficiali Inferiori.** Soggolo in tessuto dorato, alto mm 11. Talloncini di grado in nastro tessuto in oro, applicati nel numero di tre per Capitano, due per Tenente, uno per Sottotenente.
- (d) Marescialli.** Soggolo in materiale plastico alto mm 11, striato con due righe orizzontali di colore oro di mm 4 d'altezza, una superiore ed una inferiore, e con una riga orizzontale di colore blu scuro di mm 3 d'altezza. Talloncini di grado dello stesso materiale e negli stessi colori del soggolo, della larghezza di mm 10 ciascuno, applicati nel numero di quattro per Primo Maresciallo con qualifica di Luogotenente, tre per Primo Maresciallo e Maresciallo di 1^a Classe, due per Maresciallo di 2^a Classe, uno per Maresciallo di 3^a Classe. Per Primo Maresciallo e Primo Maresciallo con qualifica di Luogotenente i talloncini di grado sono bordati di rosso.
- (e) Sergenti.** Soggolo in materiale plastico alto mm 11, striato con due righe orizzontali di colore blu scuro di mm 4 d'altezza, una superiore ed una inferiore, e con una riga orizzontale di colore oro di mm 3 d'altezza. Talloncini di grado dello stesso materiale e negli stessi

colori del soggolo, della larghezza di mm 10 ciascuno, applicati nel numero di tre per Sergente Maggiore Capo, due per Sergente Maggiore, uno per Sergente.

- (f) **Allievi Ufficiali in Ferma Prefissata, Allievi Ufficiali Piloti di Complemento, Allievi Marescialli, Allievi Sergenti e Truppa.** Soggolo di cuoio nero lucido alto mm 11.
- (g) **Allievi dell'Accademia Aeronautica.** Soggolo dorato per Aspiranti, in cuoio nero lucido per gli allievi del 1° e 2° anno, alto mm 11.

(3) **Distintivi di Grado per Spalline**

Per gli Ufficiali Generali sono applicate stellettesse ricamate in filo d'oro, nel numero di tre per Generali di Squadra Aerea e gradi corrispondenti, due per Generali di Divisione Aerea e gradi corrispondenti, uno per Generali di Brigata Aerea e gradi corrispondenti.

(4) Distintivi di Grado in plastica

- (a) **Ufficiali.** Sono applicati sulla mezza manica esterna, in modo che l'orlo inferiore del distintivo risulti a mm 70 dall'estremità della manica stessa. Le volute dei gradi di entrambe le maniche hanno sempre l'uscita verso il retro (*da Figura 125, pag. 173*).
- **Ufficiale Generale.** Greca sormontata da uno o più galloni piccoli, di cui il più alto disegna un rombo. Ne sono applicati quattro per Generale, tre per Generale di Squadra Aerea e gradi corrispondenti, due per Generale di Divisione Aerea e gradi corrispondenti, uno per Generale di Brigata Aerea e gradi corrispondenti.
 - **Ufficiale Superiore.** Gallone grande sormontato da uno o più galloni piccoli, di cui il più alto disegna un rombo. Sono applicati tre galloni piccoli per Colonnello, due per Tenente Colonnello, uno per Maggiore. Le volute dei gradi di entrambe le maniche hanno sempre l'uscita verso il retro.
 - **Ufficiale inferiore.** Uno o più galloni piccoli, di cui il più alto disegna un rombo. Ne sono applicati tre per Capitano, due per Tenente, uno per Sottotenente. La qualifica di 1° Capitano è evidenziata da una barretta dorata, posta sotto il gallone inferiore del grado, nella parte centrale. Le volute dei gradi di entrambe le maniche hanno sempre l'uscita verso il retro.
- (b) **Sottufficiali Ruolo Marescialli.** Sono applicati sui passanti della giacca, orientati parallelamente alla base del passante stesso (*da Figura 137, pag. 174*).
- **Primo Maresciallo con qualifica di Luogotenente.** Sono costituiti da tre barrette orizzontali in colore oro, striate in senso obliquo di colore rosso, intervallate da una scanalatura di mm 2 di colore rosso e bordate sul perimetro di rosso. Le barrette sono sormontate da una stelletta in colore oro bordata di rosso.
 - **Primo Maresciallo.** Sono costituiti da tre barrette orizzontali dorate, filettate in rosso, alla distanza di mm 2 l'una dall'altra.
 - **Maresciallo di 1[^], 2[^] e 3[^] Classe.** Sono costituiti da una o più barrette orizzontali dorate, tratteggiate di blu, poste alla distanza di mm 2 l'una dall'altra. Ne sono applicate tre per i Marescialli di 1[^] Classe, due per i Marescialli di 2[^] Classe, una per i Marescialli di 3[^] Classe.
- (c) **Sottufficiali Ruolo Sergenti.** Sono applicati al centro della manica esterna, con il vertice basso ad un terzo della manica, a partire dall'attaccatura della spalla (*da Figura 142, pag. 174*).
- **Sergente Maggiore Capo.** Sono costituiti da un gallone dorato grande sormontante due galloni dorati piccoli sovrapposti, posti alla distanza di mm 2 l'uno dall'altro. Alla base è posta una barretta orizzontale dorata tratteggiata di blu.
 - **Sergente Maggiore.** Sono costituiti da un gallone dorato grande sormontante due galloni dorati piccoli sovrapposti, posti alla distanza di mm 2 l'uno dall'altro.

- **Sergente.** Sono costituiti da un gallone dorato grande sormontante un gallone dorato piccolo, posto alla distanza di mm 2.
- (d) **Truppa** Sono applicati al centro della manica esterna, con il vertice basso ad un terzo della manica, a partire dall'attaccatura della spalla (da Figura 145, pag. 175).
- **Primo Aviere Capo Scelto.** Sono costituiti da un gallone rosso grande sormontante due galloni rossi piccoli sovrapposti, posti alla distanza di mm 2 l'uno dall'altro, il tutto sormontato da un galloncino rosso arcuato. Lo spazio fra il gallone grande e gallone piccolo, e fra i due galloni piccoli è di colore oro.
 - **Primo Aviere Capo.** Sono costituiti da un gallone rosso grande sormontante due galloni rossi piccoli sovrapposti, posti alla distanza di mm 2 l'uno dall'altro, il tutto sormontato da un galloncino rosso arcuato.
 - **Primo Aviere Scelto.** Sono costituiti da un gallone rosso grande sormontante un gallone rosso piccolo, posto alla distanza di mm 2, il tutto sormontato da un galloncino rosso arcuato.
 - **Aviere Capo.** Sono costituiti da un gallone rosso grande sormontato da un galloncino rosso arcuato.
 - **Primo Aviere.** Sono costituiti da un gallone rosso grande sormontante due galloni piccoli sovrapposti, posti alla distanza di mm 2 l'uno dall'altro.
 - **Aviere Scelto.** Sono costituiti da un gallone rosso grande sormontante un gallone rosso piccolo, posto alla distanza di mm 2.

(5) **Distintivi di Grado metallici**

In distribuzione al solo personale di Truppa non in Servizio Permanente, fino ad esaurimento delle scorte/giacenze di magazzino.

Vengono applicati sulle contropalline. Sono in metallo rosso, smaltato in blu nelle superfici divisorie, di foggia identica a quelli in plastica ma di dimensioni ridotte. Il bordo inferiore del distintivo di grado deve risultare a 5 mm dall'orlo esterno delle contropalline.

(6) **Distintivi di Grado in plastica per guaine e quadrato grado.**

Sono applicati su un tessuto di castorino grigio azzurro scuro. Di foggia identica a quelli in plastica, di dimensioni ridotte.

Le volute dei gradi degli Ufficiali hanno sempre l'uscita verso il retro.

(7) **Gradi distintivi di carica, o distintivi di carica (rif. decretazione CSMD del 12 dicembre 2006)**

Sono riservati agli Ufficiali Generali dell'Aeronautica Militare (Figura 155, pag. 178) che ricoprono gli incarichi di:

- Capo di Stato Maggiore dell'Aeronautica Militare;
- Segretario Generale della Difesa/Direttore Nazionale degli Armamenti;
- Direttore Centrale di BILANDIFE (qualora Maggiore Generale o grado equivalente);
- Direttore Generale della Sanità Militare (qualora Maggiore Generale o grado equivalente);

- Direttore Generale di Commissariato e dei Servizi Generali della Difesa (qualora Maggiore Generale o grado equivalente);
- Direttore del SISMI e del SISDE (qualora Brigadier Generale/Maggiore Generale o gradi equivalenti).
- Generale del Ruolo delle Armi dell'Arma Aeronautica (qualora Maggiore Generale o grado equivalente);
- Capi dei Corpi del Genio Aeronautico, Sanitario Aeronautico e Commissariato Aeronautico (qualora Maggiore Generale o grado equivalente).

Detti Ufficiali aggiungono ai distintivi del proprio grado e limitatamente al periodo in cui ricoprono le cariche indicate:

- sulla trecciola del berretto, in ciascun lato verso l'interno, un talloncino bordato di rosso;
- sui gradi per spalline, guaine, maniche e quadrato grado, un gallone con i lati lunghi bordati di rosso;
- sulle contropalline, una stella bordata di rosso.

(8) Gradi funzionali (o gradi funzione)

Gli Ufficiali A.M. che, iscritti nel quadro d'avanzamento e destinati a ricoprire incarichi in ambito nazionale e Nato previsti per il grado immediatamente superiore, sono autorizzati dallo S.M.A. ad indossare i gradi funzionali di detto grado. Per gli Ufficiali Generali, detti gradi sono costituiti con gli stessi elementi descritti per i distintivi di carica. I Colonnelli indossano i distintivi di grado previsti per Gen. B.A. o equivalente: stelletta dorata; la stella più interna filettata di rosso sulle contropalline dell'uniforme estiva da sera e derivate; trecciola da Generale sul berretto, con un talloncino bordato di rosso; gallone superiore filettato di rosso nelle linee orizzontali, sui gradi per spalline, guaine, maniche e quadrato grado. I Tenenti Colonnelli indossano i gradi previsti per Colonnello, con gallone superiore filettato di rosso come sopra indicato. I gradi funzionali sono correlati alla carica ed al grado effettivo posseduto: pertanto la cessazione dall'incarico od il conseguimento del grado superiore comportano automaticamente l'obbligo di dismetterli.

La disciplina di riferimento è stabilita nella Pubblicazione OD-1.

(9) Gradi onorifici

Sono distintivi di grado destinati ad indicare la promozione a titolo onorifico al grado immediatamente superiore, prevista dalla legge 4 agosto 1980, n. 434 e successive modificazioni, attribuita agli ex combattenti della 2^a Guerra Mondiale, per tutti i gradi a partire da quello di Sergente. Tali gradi sono evidenziati come per i gradi funzionali, sostituendo tuttavia alla bordatura in rosso una nei colori oro e argento a strisce verticali: il gallone ad anello è completamente bordato in tali colori.

(10) Gallone per Aspiranti

Gallone piccolo dorato, uguale a quello previsto per i gradi degli Ufficiali. Ricamati in filo d'oro sulle maniche dell'Uniforme Ordinaria e derivate, in plastica dorata sulle guaine e sulle maniche dell'Uniforme di Servizio e derivate.

d. Distintivi di Arma/Corpo, Ruolo e Categoria

(1) Distintivo di Arma/Corpo e Ruolo

I distintivi di Arma/Corpo e Ruolo sono destinati a Ufficiali, Allievi ed Aspiranti dell'Accademia Aeronautica, A.U.F.P. e A.U.P.C..

Vanno applicati su guaine, passanti e spalline delle uniformi. Sono in colore oro, realizzati nello stesso materiale del distintivo di grado utilizzato per le singole uniformi su cui si applicano (*da Figura 156, pag. 179*). Il distintivo per gli Allievi dell'Accademia Aeronautica del 1° e 2° anno è di colore rosso, con sovrapposto il numero distintivo della classe in colore argentato (dorato sull'Uniforme Ordinaria).

- **Arma Aeronautica, ruolo Naviganti Normale e Speciale:** un'aquila ad ali spiegate, di mm 40x10 circa.
- **Arma Aeronautica, ruolo delle Armi Normale e Speciale:** due foglie di quercia incrociate all'altezza del picciolo, di mm 17x13 circa.
- **Arma Aeronautica, Ruolo Unico Specialisti:** un'ala stilizzata inscritta in un cerchio di mm 22 di diametro. Per il sottoruolo piloti, un'aquila stilizzata di mm 27 centrata in un cerchio di mm 22 di diametro.
- **Corpo del Genio Aeronautico, ruolo Normale:** elmo romano sormontato da cimiero, mm 12x16.
- **Corpo del Genio Aeronautico, ruolo Speciale:** un'ascia ed un martello incrociati sormontati nel punto di incontro da un elmo romano con cimiero, mm 18x18 circa.
- **Corpo di Commissariato Aeronautico, ruolo Normale:** due rami di alloro con foglie e bacche incrociate alla base, di mm 15 x 16.
- **Corpo di Commissariato Aeronautico, ruolo Speciale:** due foglie di alloro intrecciate alla base, inscritte in un cerchio di mm 22 di diametro.
- **Corpo Sanitario Aeronautico, ruolo Normale e Speciale:** caduceo (bastone con serpente), di mm 10 x 33.
- **Cappellani militari:** piccola croce a braccia uguali, di mm 16 circa.

(2) Distintivi di Categoria.

La categoria del personale militare, attribuita in base alla classificazione della Pubblicazione OD-15, viene visualizzata sull'uniforme mediante due tipologie di distintivi:

- “a forma d’aquila”;
- su guaine e passanti.

(a) Distintivi di categoria “a forma d’aquila”

Sono indossati sul taschino sinistro, al di sopra di eventuali altri distintivi (d'onore, di merito ecc.). Foggia e dimensioni sono riportate in *Figura 168, pag. 181*.

In particolare, il distintivo di categoria del personale del ruolo naviganti coincide con l'aquila di pilota o navigatore militare, distintivo di merito conseguito all'acquisizione del brevetto.

(b) Distintivi di categoria su guaine, passanti e spalline (per Sottufficiali e Truppa).

Il personale Sottufficiali e Truppa indossa il distintivo di categoria su guaine e passanti, formato da un cerchio dorato di mm 22 di diametro

raffigurante la medesima simbologia riportata al centro degli omonimi distintivi “a forma d’aquila”, in colore oro (*Figura 169, pag. 183*);

e. Utilizzo di distintivi ricamati in luogo di quelli in plastica.

E’ consentito l’uso discrezionale dei distintivi di grado o di arma/ruolo/categoria nella versione “ricamata” in alternativa a quella “in plastica”, anche su guaine tubolari. Ciò si applica a qualsiasi uniforme.

Non è comunque consentito l’utilizzo delle versioni “in plastica” al posto di quelle “ricamate”, quando previste.

f. Distintivi di incarico (rif. SMD-G-010/2002, Artt. da 83 a 88)

I distintivi di incarico distinguono i militari che svolgono una particolare mansione.

Cordelline. Sono formate da una treccia di cordoncino e da un cordoncino semplice corrente lungo la treccia, largo mm 5, tessuti in oro. Il cordoncino e termina in due puntali di metallo dorato (*Figura 170, pag. 184*).

Le cordelline pendono a lunghezze ineguali dalla spalla al braccio destro, con il tratto più lungo che passa sotto il braccio. Nella parte superiore vengono assicurate per mezzo di un gancio in metallo brunito a un analogo occhiello applicato in prossimità del passante destro, oppure vengono passate sotto la spallina o la contospallina destra. La parte più lunga della treccia e del cordoncino passa sotto il braccio destro e, unitamente alla parte più corta, viene fissata:

- con le uniformi da sera, società e gala, ad un apposito bottone da applicarsi sotto il risvolto del giubbotto, a circa cm 10 dalle stellette;
- con le altre uniformi, al primo bottone di chiusura della giacca, sotto l’occhiello.

Quando indossate con la sciarpa azzurra, le cordelline ed i relativi pendagli vanno posizionate al di sopra della stessa.

Sono portate con qualsiasi tipo di uniforme, anche sotto il soprabito impermeabile quando previsto, esclusivamente dagli Ufficiali che ricoprono gli incarichi di:

- Consigliere Militare e Consigliere Militare Aggiunto del Presidente della Repubblica;
- Consigliere Militare e Consigliere Militare Aggiunto del Presidente del Consiglio dei Ministri;
- Addetto Aeronautico, titolare e aggiunto, ed il relativo assistente tecnico:
 - nel territorio degli Stati presso cui sono accreditati, in tutte le circostanze di rappresentanza ufficiale;
 - in Italia, quando esercitano funzioni inerenti alla loro carica (visita alle Superiori Autorità per convocazioni o licenze, viaggi al seguito di Personalità dei Paesi di accreditamento, ecc.);
- Aiutanti di Volo, quando accompagnano le Autorità cui sono addetti;
- Ufficiali Addetti ad Autorità militari, solamente in particolari circostanze o nelle cerimonie pubbliche nelle quali non siano presenti Autorità militari più elevate in grado di quella alla quale l’Ufficiale in questione è addetto.

Possono essere utilizzate anche con la Uniforme di Servizio estiva (S.E.), in versione "uniforme da campo", fissandole sotto la contropallina destra e sotto il primo bottone della camicia. Non possono invece essere utilizzate con il maglione, o con le Uniformi S.I. ed S.E. nelle varianti "uniforme per interno ufficio".

Distintivo per Consigliere Militare e Primo Aiutante di Campo del Presidente della Repubblica. E' costituito da una stelletta dorata sormontata da una corona turrata anch'essa dorata (*Figura 171, pag. 185*). Alla stelletta sono sovrapposte le lettere "R.I." incrociate, in colore azzurro, il tutto realizzato in metallo. Il distintivo viene indossato, in luogo di ciascuna stelletta, al bavero dell'uniforme. I Consiglieri cessati dall'incarico continuano ad indossare il distintivo. Continuano altresì a fare uso delle cordelline solo nelle seguenti occasioni:

- cerimonie cui partecipano il Presidente della Repubblica o Capi di Stato esteri;
- Festa Nazionale della Repubblica, Festa dell'Unità Nazionale e delle FF.AA.;
- partecipazione a missioni ufficiali del Governo in Italia e all'estero.

Il distintivo può essere indossato dagli ex-Presidenti della Repubblica che vestano l'Uniforme in qualità di Ufficiali o Sottufficiali in congedo.

Distintivo per Consigliere Militare aggiunto del Presidente della Repubblica; Assistente Militare e Aiutante di Campo del P.d.R. per l'E.I., per la M.M., per l'A.M. e per i CC; Addetto Militare, Navale ed Aeronautico, titolare o aggiunto. E' costituito da una stelletta dorata sormontata da una corona turrata anch'essa dorata (*Figura 172, pag. 185*). Alla stelletta sono sovrapposte le lettere "R.I." incrociate, in colore argento, il tutto realizzato in metallo. Il distintivo viene indossato, in luogo di ciascuna stelletta, al bavero dell'uniforme. Il Consigliere Militare aggiunto e gli Assistenti Militari cessati dall'incarico continuano ad indossare il distintivo.

Distintivo per Addetto Militare alla Presidenza della Repubblica. E' costituito in modo analogo al precedente, con la differenza che la stelletta è in colore argento e le lettere "R.I." sono in colore dorato (*Figura 173, pag. 185*). Il distintivo viene indossato, in luogo di ciascuna stelletta, al bavero dell'uniforme.

Distintivo per Aiutante di Volo. E' costituito da una stelletta argentata, da applicarsi nell'interno del rombo formato dal gallone superiore dei distintivi di grado per Ufficiale (*Figura 174, pag. 185*).

Cordoncino distintivo per servizi di reparto. Il personale preposto all'espletamento dei servizi di reparto (ispezione, giornata, guardia) indossa sull'uniforme, quale segno distintivo, un cordoncino intrecciato (*Figura 175, pag. 186*) nei colori:

- **oro**, per il servizio di ispezione;
- **bianco**, per il servizio di giornata;
- **blu**, per il servizio di guardia.

Detto cordoncino va indossato per l'intera durata del servizio, al braccio sinistro, al di sotto della contropallina. Per le uniformi senza contropalline va applicato tramite apposita spilla, all'altezza della cucitura della manica.

il cordoncino non può essere utilizzato con il maglione, o con le S.I. ed S.E. nelle varianti "uniforme per interno ufficio".

g. Distintivi d'onore (rif. SMD-G-010/2002, Artt. da 90 a 102)

Indicano il possesso di particolari benemerenzze determinate da fatti di guerra o di servizio (da Figura 178, pag. 187).

Mutilato in guerra (nota 1). E' a spillo, di metallo bianco alto mm 33 e largo mm 30, a forma di scudetto; reca in un tondino la dicitura "MUTILATO IN GUERRA" e la sigla "R.I.". Il tondino è circondato da due rami: uno di alloro, l'altro di quercia. In alto, sotto il vertice, è stampata una stella a cinque punte.

Mutilato in servizio (nota 1). E' a spillo, di metallo bianco alto mm 19 e largo mm 15, a forma di scudetto. Vi sono stampati un troncone d'ala sul quale poggia un'ancora, una spada e due rami incrociati, rispettivamente di quercia e d'alloro. Reca al centro la dicitura "MUTILATO IN SERVIZIO". In alto, sotto il vertice, è stampata una stella a cinque punte.

Promozione per merito di guerra (nota 1). Consiste in due gladi incrociati ai quali sono sovrapposti due rami di alloro che si congiungono in basso. Il distintivo, alto mm 25 e largo mm 29, è a spillo:

- in metallo dorato con fondo rosso, per gli Ufficiali che hanno conseguito una promozione per merito di guerra nei gradi di Ufficiale Generale;
- in metallo dorato, per gli Ufficiali che hanno conseguito una promozione per merito di guerra ai gradi di Ufficiale Superiore;
- in metallo argentato, per il personale che ha conseguito una promozione per meriti di guerra nei gradi di Ufficiale Inferiore e per i Sottufficiali e la Truppa.

Si portano tanti distintivi quante sono le promozioni o gli avanzamenti conseguiti. Sulle uniformi da sera, di società e di gala, le dimensioni sono ridotte di un terzo.

Avanzamento per merito di guerra (nota 1). Consiste in due gladi incrociati. Il distintivo, alto mm 25 e largo mm 29, è a spillo:

- in metallo dorato con fondo rosso, per gli Ufficiali che hanno conseguito un avanzamento per merito di guerra nei gradi di Ufficiale Generale;
- in metallo dorato, per gli Ufficiali che hanno conseguito un avanzamento per merito di guerra nei gradi di Ufficiale Superiore;
- in metallo argentato, per il personale che ha conseguito un avanzamento per merito di guerra nei gradi di Ufficiale Inferiore e per i Sottufficiali e la Truppa.

Si portano tanti distintivi quante sono le promozioni o gli avanzamenti conseguiti. Sulle uniformi da sera, di società e di gala, le dimensioni sono ridotte di un terzo.

Nota 1

I distintivi di Mutilato in guerra, Mutilato in servizio, Promozione per merito di guerra e Avanzamento per merito di guerra si portano con tutte le uniformi, un centimetro al di sopra dei nastri delle decorazioni e sotto il distintivo di categoria a forma d'aquila, posizionati nel suddetto ordine di successione da destra verso sinistra, prima dei distintivi di merito.

Ferito in guerra (nota 2). Consiste, a seconda del numero di ferite, in uno o più galloncini ricamati in filo di metallo dorato dello spessore di mm 6 e lunghezza di mm 50. Si applica sulla manica destra della giacca, a 15 cm dall'attaccatura della manica alla spalla, inclinato in avanti e in basso di 45°.

Ferito in operazioni (nota 2). Consiste, a seconda del numero di ferite, in uno o più galloncini ricamati in filo di metallo brunito dello spessore di mm 6 e

lunghezza di mm 50. Dimensioni, forma e applicazione sono identiche al distintivo di ferito in guerra.

Ferito in servizio (nota 2). Consiste, a seconda del numero delle ferite, in uno o più galloncini in filo di metallo argentato. Dimensioni, forma e applicazione sono identiche al distintivo di ferito in guerra.

Nota 2

Il personale insignito di più di uno dei suddetti distintivi li porta distanti fra loro 3 mm, nella eventuale successione, dall'alto verso il basso, di Ferito in guerra, Ferito in operazioni e Ferito in servizio.

Orfano di guerra. Consiste in una stella a cinque punte contornata da due rami di alloro intrecciati alla base, il tutto ricamato in filo d'oro su tondino di panno di circa 42 mm di diametro, del colore dell'uniforme. Si porta sulla manica destra della giacca, sotto il distintivo di ferito di guerra, per chi ne sia fregiato, o al posto di questo.

Decorazione d'onore interforze dello Stato Maggiore della Difesa (Rif. SMA-ORD-006, ed. 2001). Medaglia dorata di forma tonda, con attacco a nastro, di mm 40 di diametro. E' inquartata nel primo ad una granata in oro infiammata, nel secondo ad un'ancora d'oro con la gomina attorcigliata, nel terzo all'aquila d'oro al volo spiegato, nel quarto ad una granata sormontata dalla fiamma. In cuore, una stella d'argento a cinque raggi. Nella parte frontale è sormontata da una corona turrata d'oro a cinque merli; alla base è incisa, su lista bifida dorata, il motto "UNA VIS" e sui bordi perimetrali sinistro e destro sono raffigurati rispettivamente un ramo di alloro ed un ramo di quercia che si intrecciano nella parte inferiore. Nella parte retro è inciso il motto "AD HONOREM" in alto e in basso.

Insegna d'onore della Casa Militare della Presidenza della Repubblica (rif. SMD-G-010/2002, Art. 100). Medaglia di metallo dorato, di forma ovale, di dimensioni di mm 35x30, recante sul fronte la cifra d'Onore della Presidenza della Repubblica in rilievo, e sul retro lo stemma in rilievo della Casa Militare della Presidenza della Repubblica. E' appesa ad un nastro di seta con i colori della bandiera italiana riportante due fasce verticali laterali di colore azzurro di mm 3 ciascuna.

E' destinato al personale che presta o abbia prestato servizio presso la Casa Militare della Presidenza della Repubblica, a far data dal 2 giugno 1946, o "ad honorem" a personalità che con la loro opera abbiano contribuito al prestigio della Casa Militare.

Personale che ha prestato servizio presso il Segretariato Generale della Presidenza della Repubblica (rif. SMD-G-010/2002, Art. 101). Distintivo a spillo di dimensioni di mm 15x10, costituito dalle lettere "RI" intrecciate, in colore dorato, sormontate da una corona turrata, anch'essa in colore dorato, poggiati su uno scudo argentato (*Figura 192 - pag. 189*).

Distintivo d'onore del C.A.S.D. (rif. SMD-G-010/2002, Art. 102). Distintivo metallico dorato, a spillo, a forma di scudetto, di dimensioni di mm 15x10. La parte alta è rettangolare e porta la scritta in rilievo "CASD". Il corpo del distintivo è inquartato, separato da una bordatura dorata. Nei riquadri sono riportati, in

rilievo dorato, una granata infiammata per l'Esercito, un'ancora con gomena attorcigliata per la Marina, un'aquila al volo spiegato per l'Aeronautica, la granata dei Carabinieri.

Il distintivo d'onore è conferito "honoris causa" ad eminenti personalità che abbiano in modo straordinario contribuito al conseguimento dei fini istituzionali del CASD o ne abbiano esaltato il prestigio accademico in campo nazionale o internazionale.

Distintivo d'onore per il personale in servizio presso gli Uffici di diretta collaborazione del Ministro della Difesa. Costituito da una insegna dorata di forma ovale, con l'asse maggiore di mm 25 e l'asse minore di mm 17.

E' inquartata nel primo ad una granata in oro infiammata, nel secondo ad un'ancora d'oro con la gomena attorcigliata, nel terzo all'aquila d'oro al volo spiegato, nel quarto ad una granata sormontata dalla fiamma. In cuore, una stella d'argento a cinque raggi. Nella parte frontale è sormontata da una corona turrata d'oro a cinque merli; alla base è incisa la scritta "MINISTRO DELLA DIFESA". Sui bordi perimetrali sinistro e destro sono raffigurati rispettivamente un ramo d'alloro e un ramo di quercia che si intrecciano nella parte superiore e inferiore.

Il distintivo è conferito al personale meritevole che abbia prestato servizio presso gli Uffici di diretta collaborazione del Ministro della Difesa con alto senso del dovere ed irreprensibile comportamento, per un periodo continuativo non inferiore a dodici mesi. Si applica sul lato sinistro dell'Uniforme Ordinaria e derivate ed è portato al di sopra dei nastri.

Distintivo per il personale degli equipaggi di volo che ha partecipato ad azioni belliche. Destinato al personale specializzato facente parte degli equipaggi di volo che ha partecipato ad azioni belliche, compiute anche in tempo di pace, specificatamente determinate dallo Stato Maggiore. E' costituito da una spilla riprodotte due rami, uno di alloro ed uno di quercia disposti a corona, sormontati da una corona turrata; con al centro il simbolo della specialità (caccia intercettore/ricognitore/bombardiere, guerra elettronica, antisommergibile, trasporto, soccorso) e, sul punto d'incrocio dei rami, uno scudetto in colore azzurro smaltato recante internamente le lettere "R.I." intrecciate. La corona turrata e la corona di alloro sono in metallo colore bronzo. Il simbolo delle specialità è di colore bronzo (1° grado), argento (2° grado) ed oro (3° grado), a seconda del numero delle azioni belliche compiute e definite dallo Stato Maggiore dell'Aeronautica per il singolo contesto di operazioni. Il distintivo, completo di corona turrata, ha l'altezza di mm 53 e la larghezza di mm 36; l'altezza della corona turrata è di mm 9, la sua larghezza di mm 13.

Vengono portati con qualsiasi uniforme, sul lato sinistro della giacca, al centro del taschino (o sotto il distintivo di Reparto). I possessori di due distintivi li appongono sul medesimo taschino, uno alla destra e l'altro alla sinistra del distintivo di Reparto. I possessori di tre o più distintivi possono indossarne, a propria scelta, massimo due.

Sono conservati per tutta la durata del servizio militare; il distintivo di grado superiore sostituisce quello inferiore. Non vengono portati con le uniformi da sera, di società, di gala.

h. Distintivi di Merito (rif. SMD-G-010/2002, Artt. da 103 a 108)

(1) Generalità

Indicano il possesso di particolari titoli/abilitazioni conseguiti con la frequenza di determinati corsi o con la partecipazione a determinate attività. Essi vengono portati, di norma, con tutte le uniformi, sopra il taschino sinistro, al di sopra dei nastri delle decorazioni (*da Figura 200, pag. 192*). Sono del tipo c.d. “a forma d’aquila”, “a forma di distintivo” propriamente detto o a forma di nastro.

I distintivi a forma d’aquila vanno portati al di sopra del taschino destro, ad eccezione di quelli di pilota militare e navigatore militare che vanno, viceversa, sul taschino sinistro, poiché coincidono con i distintivi di categoria.

Sul lato destro della giacca è consentito l’uso di un solo distintivo di merito nazionale.

Gli altri distintivi di merito vanno posizionati al disotto del distintivo di categoria, che è a forma d’aquila, da sinistra verso destra e dopo i distintivi d’onore, nell’ordine di precedenza di seguito indicato. In dipendenza dal numero di distintivi di cui si è fregiati, quelli “a forma di distintivo” possono essere applicati su due o tre righe.

A forma d’aquila:

- Pilota militare;
- Pilota d’aeroplano;
- Pilota militare di elicottero;
- Pilota d’elicottero;
- Osservatore d’aeroplano;
- Navigatore militare;
- Astronauta Militare;
- Astronauta Militare abilitato al volo su navicella spaziale;
- Alta Velocità;
- Atlantico;
- Stratosferico;
- Personale paracadutista militare;
- Personale abilitato al lancio con il paracadute;

A forma di distintivo:

- Nato Defence College;
- Centro Alti Studi della Difesa (già C.A.S.M.);
- Istituto Stati Maggiori Interforze;
- Istituto Superiore Stati Maggiori Interforze;
- Istituto Scienze Militari Aeronautiche (già Scuola di Guerra Aerea);
- Scuola di Guerra dell’Esercito;
- Istituto di Guerra Marittima;
- Perito in Merceologia e Chimica Applicata;
- Lunga Permanenza nella specialità Antisom;
- Sicurezza Volo;
- Corsi regolari dell’Accademia Aeronautica;

- Corsi “normali” della Scuola Sottufficiali A.M.;
- Distintivo per gli ex-appartenenti all’Opera Nazionale Figli degli Aviatori (ONFA).
- Distintivo dello Sport.

I distintivi di merito sono indossati anche sulle uniformi da sera, di società e di gala: in tal caso sono di dimensioni ridotte di 1/3, ad eccezione di quelli del Nato Defence College e di Perito in Merceologia e Chimica Applicata che sono in grandezza naturale. Il distintivo dello Sport non si porta con le predette uniformi.

Nastrino di merito:

- Uffici di diretta collaborazione del Ministro della Difesa;
- Corso di qualificazione/specializzazione NBC;
- Stato Maggiore della Difesa ed area interforze;
- Ispettori/Accompagnatori CFE/CSBM;
- Brevetto sportivo Tedesco “Deutsches Sportabzeichen – DSA”.

(2) Descrizione

Pilota militare, pilota d’aeroplano, pilota militare di elicottero, pilota d’elicottero, osservatore d’aeroplano, navigatore militare. Distintivo a forma di aquila dorata. Per pilota militare, pilota militare di elicottero e navigatore militare è sormontato da una corona turrata.

Si portano su tutte le uniformi. Gli aventi diritto possono portare uno solo di tali distintivi.

Astronauta Militare. Distintivo in lega di metallo dorato, di dimensioni di mm 75 x 33, costituito da un’aquila turrata posta davanti al globo terrestre e da una navicella stilizzata che compie un’orbita.

E’ destinato al personale militare che abbia soddisfatto i seguenti due requisiti:

- essere stato a bordo di un velivolo che ha superato i 100 Km s.l.m. e compiuto almeno un’orbita completa attorno alla Terra o che ha superato i 300 Km di altezza s.l.m.;
- avere partecipato al volo come membro dell’equipaggio con mansioni di “astronauta pilota” o “astronauta ingegnere di bordo”.

Astronauta Militare abilitato al volo su navicella spaziale. Distintivo in lega di metallo dorato, inciso in bassorilievo, di dimensioni di mm 75 x 33, costituito da un’aquila posta davanti al globo terrestre e da una navicella stilizzata che compie un’orbita.

E’ destinato al personale militare che abbia soddisfatto uno dei seguenti requisiti:

- aver conseguito l’abilitazione di “astronauta pilota” o “astronauta ingegnere” da almeno un anno o aver effettuato 800 ore addestrative, frequentando apposito corso presso una delle organizzazioni governative spaziali nazionali o internazionali (es. ESA, NASA, RKA);
- essere stati a bordo di un velivolo che ha superato i 100 Km di altezza s.l.m..

Alta Velocità, Atlantico, Stratosferico. Aquila di pilota militare, riportante sotto la corona rispettivamente la lettera V (rossa), A (azzurra), S (rossa), in

smalto. E' consentito l'uso di tali distintivi, in sostituzione di quello di pilota militare, a coloro che ne ottennero la concessione prima del 31 dicembre 1939.

Personale paracadutista militare. In colore argentato, riproduce due ali stilizzate sormontate al centro da un paracadute le cui funi si uniscono alla convergenza delle ali. Al centro delle ali è sovrapposta una stella. Dimensioni: larghezza mm 80; altezza mm 35.

Personale abilitato al lancio con paracadute. E' simile al precedente distintivo, senza la stella.

Ufficiali che hanno frequentato con esito favorevole i corsi del NATO Defence College. In colore argentato, di forma circolare di 18 mm di diametro. Riproduce l'emblema della NATO nei colori tipici; una stella argentata e blu sovrapposta ad una corona d'alloro argentata, a sua volta sormontata da un anello blu che riporta in argento le scritte: nella parte superiore, "DEFENCE COLLEGE"; nella parte inferiore, "UNITATEM ALENTE". E' indossato su tutte le uniformi, ad eccezione di quelle di combattimento e derivate.

Ufficiali e Funzionari che hanno frequentato o diretto i corsi del Centro Alti Studi della Difesa (già C.A.S.M.). A forma di scudetto, con bordo perimetrale dorato. La parte più alta è rettangolare e porta la scritta dorata "I.A.S.D." in campo dorato. Il corpo del distintivo è suddiviso in quattro riquadri: in alto, una granata infiammata dorata in campo rosso simboleggia l'Esercito; a sinistra, la granata dei Carabinieri in campo troncato di azzurro e rosso; a destra, un'ancora dorata con la gomina attorcigliata in campo blu marino simboleggia la Marina; in basso, un'aquila dorata in campo azzurro simboleggia l'Aeronautica. Dimensioni: altezza mm 24; larghezza mm 18. Con l'abito civile si porta all'occhiello sinistro della giacca, nella versione con supporto per occhiello di dimensioni mm 16 x 12 mm.

Ufficiali che hanno frequentato o diretto i corsi presso l'Istituto Stati Maggiori Interforze. A forma di scudetto, in colore azzurro chiaro e bordo perimetrale dorato, riporta in alto la scritta dorata "I.S.M.I." ed al centro un fregio dorato costituito da un gladio, un'ancora ed un'ala intrecciati tra loro. Dimensioni: altezza mm 24; larghezza mm 18.

Si porta sul lato sinistro dell'uniforme ordinaria, di servizio e derivate, al di sopra dei nastri, dopo i distintivi d'onore.

Ufficiali che hanno successo frequentato o diretto i corsi presso l'Istituto Superiore di Stato Maggiore Interforze. Distintivo di metallo dorato, a spillo, di forma circolare di mm 30 di altezza e mm 35 di larghezza. Reca sul bordo perimetrale due rami, di alloro e di quercia, uniti nella parte superiore da una corona turrata e nel vertice inferiore da uno scudetto con all'interno le lettere dorate sovrapposte "RI". Al centro una granata e due ancore convergono intrecciate tra loro, ricoprendo la testa di un'aquila.

Si applica sul lato sinistro, al di sopra dei nastri, dopo i distintivi d'onore. E' riservato agli Ufficiali che hanno concluso con successo il corso

Superiore di Stato Maggiore Interforze, che hanno ricoperto l'incarico di Direttore o Vice Direttore per almeno un anno, e per i "tutors".

Ufficiali che hanno frequentato i corsi presso l'Istituto superiore di Scienze Militari (già Scuola di Guerra Aerea). A forma ellittica di mm 25 di larghezza e mm 27 di altezza, di colore:

- dorato, per gli Ufficiali che hanno frequentato il Corso Normale e il Corso Superiore;
- argentato, per gli Ufficiali che hanno frequentato solo il Corso Superiore.

Riproduce un Pegaso che sovrasta il mondo, il tutto circoscritto da due rami di alloro disposti a corona. Sul punto d'incrocio dei rami è stampato uno scudetto colore azzurro smaltato recante internamente le lettere "R.I." intrecciate.

Ufficiali che hanno frequentato con esito favorevole la Scuola di Guerra dell'E.I.. In ottone dorato, riproduce un'aquila ad ali spiegate che poggia sul punto d'incrocio di due rami disposti a corona. Sul petto dell'aquila è stampato uno scudetto di colore rosso recante internamente le lettere "R.I." intrecciate.

Ufficiali che hanno frequentato con esito favorevole, presso l'Istituto di Guerra Marittima, il "Corso Superiore di S.M." o le "Sessioni I.G.M.". In metallo dorato, riproduce un Nettuno che conduce cavalli marini, il tutto circondato da due fronde di quercia e alloro disposte a corona. Sul punto d'incrocio dei rami è stampato uno scudetto di colore blu smaltato recante internamente le lettere "R.I." intrecciate.

Ufficiali Commissari periti in merceologia e chimica applicata. Costituito da una placca d'ottone a forma esagonale (mm 25 per mm 20) di colore a fondo viola e presenta i seguenti simboli in metallo colore oro:

- il caduceo alato di Ermete, al centro, lungo l'asse verticale;
- due serpenti in posizione simmetrica, attorno al caduceo;
- due rami, uno di alloro e uno di quercia, in posizione simmetrica rispetto al caduceo, incrociandosi al centro in basso.

Lunga permanenza nella specialità antisom. Dimensioni mm 24 di lunghezza e mm 24 di altezza; riproduce l'aquila di pilota militare che afferra un tridente tenuto da una mano guantata di corazzata e sovrastante una pinna di squalo fra tre linee d'onda, chiuso alla base da un'ancora navale le cui punte si riuniscono alle ali dell'aquila con due rami di alloro disposti a corona.

- in metallo **argentato**, per un impiego di almeno 7 anni;
- in metallo **dorato**, per un impiego di almeno 15 anni e per gli Ufficiali che ricoprono o abbiano ricoperto l'incarico di Ispettore dell'Aviazione per la Marina, di Comandante di Regione Aerea territorialmente competente su reparti antisom purché provenienti da tale specialità e di Comandante di Stormo Antisom.

Sono destinatari di tale distintivo gli Ufficiali ed i Sottufficiali dei ruoli naviganti o facenti parte degli equipaggi fissi di volo impiegati per lungo periodo nelle specialità antisom e cioè presso gli Stormi antisom, l'Ufficio

dell'Ispettore per l'Aviazione della Marina e il Reparto Volo del Centro Addestramento della Marina (MARICENTADD).

Distintivo di merito per il personale qualificato "Sicurezza Volo". In metallo micro fuso ed in bassorilievo con parti traforate, in colore oro, costituito da una coppia di ali stilizzate con sovrapposte le lettere intrecciate "S" e "V". Dimensioni mm 35 di lunghezza e mm 15 di altezza.

Viene conferito al personale dell'A.M. che consegue la qualifica "Sicurezza del Volo" dopo aver frequentato, con esito positivo, uno dei sotto indicati corsi:

- Corso di qualificazione "Sicurezza Volo" presso l'Istituto Superiore di S.V.;
- Flight Safety Officer (USA)

o comunque qualificato S.V. per aver precedentemente frequentato e superato corsi nazionali corrispondenti.

Distintivo di merito per gli Ufficiali provenienti dai Corsi Regolari dell'Accademia.

Il distintivo, realizzato in lega di metallo dorato:

- ha le seguenti dimensioni: larghezza mm 24 e altezza mm 27.
- riproduce simbolicamente l'emblema dell'Accademia Aeronautica (la parte superiore dello spadino degli Allievi Ufficiali con sfondo di sagome di velivoli), circoscritto da due rami di alloro disposti a corona.
- si applica, come gli altri distintivi di merito, sopra il taschino sinistro dopo i distintivi d'onore.

E' destinato al personale Ufficiale proveniente dai Corsi Regolari che abbia completato con successo e nei tempi previsti gli studi presso l'Accademia Aeronautica.

L'autorizzazione a fregiarsi viene concessa contestualmente al possesso dei requisiti, ovvero all'avvenuta trascrizione a matricola della frequenza del corso di Accademia.

Distintivo di merito per i Sottufficiali provenienti dai Corsi "normali" della Scuola Sottufficiali A.M.

Il distintivo, di colore argento, realizzato in lega di metallo, delle dimensioni di mm 24 in larghezza e mm 27 in altezza;

- a) riproduce simbolicamente "Dedalo", circoscritto dalle proprie ali;
- b) si applica, come gli altri distintivi di merito, sopra il taschino sinistro dopo i distintivi d'onore;

E' destinato al personale Sottufficiale proveniente dai Corsi Normali Allievi Sottufficiali e dai Corsi Allievi Marescialli della Scuola Sottufficiali, che è autorizzato a fregiarsene contestualmente al personale in possesso dei requisiti, desunti dal libretto personale, non comportando variazioni matricolari.

Distintivo per gli ex-appartenenti all'Opera Nazionale Figli degli Aviatori (ONFA).

Può essere utilizzato sull'uniforme durante le occasioni e gli eventi rappresentativi che accomunano gli ex appartenenti alle relative istituzioni.

Distintivo dello Sport. In metallo smaltato, a forma di scudetto, con altezza di mm 20 e larghezza di mm14. Il campo è suddiviso verticalmente nei tre colori nazionali; al centro del settore bianco sono riportati, secondo quanto disciplinato dal D.I. 14 aprile 1999, una stelletta a cinque punte, in colore oro, argento o bronzo, o un discobolo.

Nastrino di merito per il personale militare degli Uffici di diretta collaborazione del Ministro della Difesa. Il nastrino ha le seguenti dimensioni: altezza 10 mm e larghezza 37 mm.

Descrizione: fondo blu con al centro una stelletta d'argento; ai due lati bande di color giallo oro di 3 mm alla distanza di mm 11 dal bordo.

Ha titolo all'uso del nastrino di merito il personale militare che possiede i requisiti per fregiarsi del Distintivo d'onore per il personale in servizio presso gli Uffici di diretta collaborazione del Ministro della Difesa.

Si applica al di sopra del taschino sinistro, con l'uniforme ordinaria, di servizio e derivate, immediatamente dopo il nastrino previsto per l'Insegna d'Onore della Casa Militare della Presidenza della Repubblica e prima di quelli previsti con disposizione di Forza Armata.

Nastrino di merito per il "Corso di qualificazione/specializzazione NBC". Il nastrino ha le seguenti dimensioni: altezza 10 mm e larghezza 37 mm.

Descrizione: fondo giallo con al centro una banda orizzontale bianca di 2 mm e simbolo NBC NATO (7 mm di altezza per 15 mm di larghezza) di colore blu.

E' destinato al personale militare che ha superato con successo di corsi di qualificazione o di specializzazione svolti in campo nazionale presso la Scuola NBC.

Nastrino di merito per il personale dello Stato Maggiore della Difesa ed area interforze. Il nastrino ha le seguenti dimensioni: altezza 10 mm e larghezza 37 mm.

Descrizione: fondo celeste chiaro con al centro, in verticale, i colori delle Forze Armate in identica sequenza. Ai due lati una banda verticale in rilievo di color giallo oro di mm 1, alla distanza di mm 6 dal bordo.

Si applica al di sopra del taschino sinistro, con l'uniforme ordinaria, di servizio e derivate, immediatamente dopo i nastri indicanti decorazioni od onorificenze e prima di quelli previsti con disposizione di Forza Armata.

Nastrino di merito interforze per Ispettori/Compagnatori CFE/CSBM. Il nastrino ha le seguenti dimensioni: altezza 10 mm e larghezza 37 mm.

Descrizione: fondo rosso con al centro una banda orizzontale metà azzurra e metà blu di 2 mm, sormontata da una stelletta di colore dorato.

Nastrino di Merito per il personale che ha conseguito il Brevetto sportivo Tedesco "Deutsches Sportabzeichen - DSA". Destinato al personale che ha superato le prove previste per il conseguimento del Brevetto sportivo Tedesco "Deutsches Sportabzeichen - DSA".

i. **Distintivi tradizionali (rif. SMD-G-010/2002, Artt. da 112 a 112ter)**

(1) **Generalità**

I distintivi tradizionali sono stabiliti dai rispettivi Stati Maggiori ed indicano l'appartenenza del personale a particolari Enti ed Unità (*da Figura 238, pag. 198*).

(2) **Descrizione**

Distintivo per il personale militare in servizio presso l'Ufficio degli Affari Militari della Presidenza della Repubblica. Distintivo metallico, smaltato, a spillo, a forma di scudo sannitico, delle dimensioni di mm 40x30. Lo scudo presenta una base color d'oro, sormontato dalla corona turrita d'oro all'esterno e rossa all'interno. Sulla torre centrale della corona è inserito uno scudetto ovale azzurro, recante le cifre d'onore presidenziali. Sulla base, in posizione centrale, uno scudo sannitico azzurro che accolla la croce dell'Ordine "al merito della Repubblica Italiana". Lo scudo azzurro é sormontato da due leoni d'oro, afferranti con le zampe anteriori una torre merlata alla guelfa, con in cima la fiamma tricolore nazionale sventolante a destra,. Sotto lo scudo, su lista bifida e svolazzante argentata, con al centro una stella in azzurro, il motto in lettere lapidarie romane di nero "PRAESIDIUM REIPUBLICAE".

Distintivo per il personale militare addetto agli ex-Presidenti della Repubblica. Distintivo metallico, smaltato, a spillo, a forma di scudo sannitico, delle dimensioni di mm 40x30. Inquartato, nel I e IV di verde, nel II e III di rosso, bordato azzurro, al grande rombo appuntato a lembi di bianco, caricato al centro dalla cifra d'Onore della Presidenza della Repubblica. Il tutto sormontato da una corona turrita sempre d'oro.

E' indossato sull'uniforme di servizio ed ordinaria sul taschino sinistro, ovvero sopra il taschino a circa mm 8.

Il distintivo può essere indossato dagli ex presidenti della Repubblica che vestano l'Uniforme in qualità di Ufficiali o Sottufficiali in congedo.

Distintivo per il personale militare in servizio presso gli Uffici di diretta collaborazione del Ministro della Difesa. Distintivo metallico smaltato, a spillo, a forma di scudo sannitico, con l'asse maggiore di mm 30 e l'asse minore di mm 25. Lo scudo presenta una base smaltata di colore blu con al suo interno, in rilievo, una doppia bordatura d'oro. In rilievo sono altresì inquartati nella parte superiore una granata in oro infiammata e un'ancora d'oro con la gomina attorcigliata, mentre nella parte inferiore un'aquila d'oro turrita al volo spiegato ed una granata sormontata dalla fiamma. In cuore, una stella d'argento a cinque raggi, anch'essa in rilievo sullo sfondo. Il distintivo si applica sul lato sinistro dell'Uniforme Ordinaria e derivate ed è portato al di sopra dei nastri.

Distintivo di merito per il personale ex-frequentatore della Scuola Militare Aeronautica "G. Douhet".

Destinato al personale delle FF.AA./Arma CC ex-frequentatore della Scuola Militare Aeronautica "G. Douhet", che abbia frequentato e portato a termine il Corso triennale di studi presso la Scuola (Rif. fg. M_D SMD 0053973 del 14-06-2012).

Il distintivo, a forma di scudo realizzato in metallo, presenta le seguenti caratteristiche:

- dimensioni: altezza mm 20, larghezza mm16;
- sfondo azzurro cobalto bordato in oro, tratto dall'emblema araldico della Scuola ed ispirato al colore della F.A.. Al centro campeggia, in oro, l'iniziale "D" trasposta dalla firma olografa di Giulio Douhet cui la scuola militare è intitolata. Sulla sinistra è riprodotto il giglio rosso simbolo di Firenze, mentre spostata a destra campeggia un'aquila. Nella parte alta del distintivo, sempre in oro, è posta la scritta "Scuola Militare Aeronautica" ed in basso a destra la denominazione "G. Douhet".

Distintivo per per il personale ex-frequentatore della Scuola Militare "Nunziatella", della Scuola Navale Militare "Francesco Morosini" e della Scuola Militare "Teuliè".

Destinati al personale delle FF.AA./Arma CC che ha frequentato e portato a termine i corsi previsti presso gli Istituti Militari "Nunziatella", "Morosini" e "Teuliè". Devono essere portati permanentemente sull'uniforme (Rif. fg. SMD101/RSS/1543/71.14 del 01-10-2003 e fg. SMD101/RSS/2301/71.14 del 06-12-2004).

j. Distintivi Ricordo

(1) Generalità

Indicano l'appartenenza del personale delle FF.AA. ad Unità o Reparti che hanno preso parte ad operazioni particolari (*da Figura 242, pag. 199*).

Sono metallici, con applicazione a spillo. Si portano sulla giacca delle uniformi ordinaria, di servizio e derivate, al di sopra dei nastri delle decorazioni, sotto il distintivo a "forma d'aquila" (allineato al bordo esterno dell'aquila, se è il solo distintivo ricordo indossato), dopo i distintivi di merito e quelli d'onore. E' consentito indossare al massimo due distintivi ricordo.

Non possono essere indossati altri distintivi oltre a quelli autorizzati dalla presente direttiva, di seguito elencati:

- Campagna di Russia;
- ITALAIR;
- ITALCON;
- ITALFOR LEONTE;
- European Community Monitor Mission (E.C.M.M.);
- ALBA;
- Antica Babilonia;
- NATO Training Mission – IRAQ.

(2) Descrizione

Campagna di Russia. E' in ottone argentato. E' formato da una corona ottenuta con intreccio di rami alloro e di quercia: alla corona sono sovrapposte due scimitarre incrociate, con le punte rivolte verso il basso. Reca in basso un nastro con la scritta "Fronte Russo". Ha il diametro esterno di mm 15.5.

Personale che ha prestato servizio presso lo Squadrone Elicotteri "ITALAIR". Distintivo in metallo argentato, a spillo, composto da una corona circolare di diametro esterno di mm 24 e diametro interno di mm 16. Riporta sul lato sinistro una fronda di quercia e sul destro una di alloro. Alla base, in nero, la scritta "LIBANO" ed in alto, anch'essa in nero, la scritta "ITALAIR". All'interno, in posizione verticale, è raffigurato un cedro del Libano.

Personale che ha prestato servizio presso il contingente di pace in Libano. Identico al precedente, con la scritta "ITALCON" in luogo di "ITALAIR".

Personale che ha prestato servizio presso il contingente italiano impiegato in Libano nell'Operazione "LEONTE". Identico al precedente, con la scritta "ITALFOR LEONTE" in luogo di "ITALAIR".

Personale che ha prestato servizio presso la E.C.M.M. - European Community Monitor Mission in Jugoslavia. In metallo argentato, composto da una corona circolare di diametro esterno di mm 24, diametro interno di mm 16; sulla coronale 12 stelle dell'Unione Europea; all'interno il profilo della Jugoslavia con in nero e su tre righe la scritta "EC MONITOR MISSION".

Personale che ha prestato servizio presso il contingente italiano impiegato in Albania nella missione "ALBA". In metallo argentato, composto da una corona circolare di diametro esterno di mm 24, diametro interno di mm 16 con all'interno la sagoma del Territorio albanese, su cui è riportata la scritta FMP. Alla sagoma è sovrapposta, parzialmente, l'aquila raffigurata sulla bandiera dell'Albania. Nella corona sono raffigurate 8 stelle. In basso, centrata, è riportata la scritta "ALBA".

Personale che ha prestato servizio presso il contingente italiano impiegato in IRAQ nella missione "Antica Babilonia". Distintivo in metallo argentato, composto da una corona circolare di diametro esterno di mm 24 e di diametro interno di 16 mm che riporta in alto, in nero, la scritta "ITALFOR-ANTICA BABILONIA". Alla base, guardando sul lato sinistro, una fronda di quercia e, sul lato destro, una fronda di alloro con al centro due spade incrociate con su scritto "IRAQ". All'interno della corona la raffigurazione del territorio dell'IRAQ suddiviso in tre parti, partendo dall'alto, di colore rosso, bianco con tre stelle verdi in senso orizzontale, e nero, corrispondenti alla bandiera nazionale irachena.

Personale che ha prestato servizio presso la "NATO TRAINING MISSION-IRAQ". Distintivo in metallo argentato, composto da una corona circolare avente il diametro esterno di mm 24 ed interno di mm 16, riprodotte su entrambi i lati una fronda d'ulivo. All'interno della corona si trova la raffigurazione del territorio dell'IRAQ, suddiviso in tre parti, partendo dall'alto, la prima di colore rosso, quella centrale bianca con la scritta in verde ed i caratteri arabi "DIO E' GRANDE", e l'ultima parte in nero, corrispondenti alla bandiera nazionale irachena. sempre all'interno della corona, sulla destra, in alto rispetto al territorio dell'Iraq, si trova il simbolo della NATO di colore azzurro.

k. Distintivi di appartenenza e di Reparto (rif. SMD-G-010/2002, Art. 118)

(1) Generalità

Indicano l'appartenenza del personale ad un Ente o Reparto. Sono di norma costituiti da scudetti metallici con applicazione a spilla, posizionati al centro del taschino sinistro (possono anche essere realizzati in plastica, purché di identica foggia, dimensioni e colore). Si suddividono in distintivi:

- nazionali, della F.A., dell'area interforze e delle altre FF.AA.;
- di Comandi e Forze internazionali;
- di Autorità/Organizzazioni internazionali, aventi giurisdizione su personale inquadrato in Enti a rilevanza internazionale o impiegato in operazioni internazionali.

(2) Distintivi di appartenenza dell'Aeronautica Militare

Il distintivo per gli Enti, Reparti o Comandi di Corpo dell'A.M. specificamente autorizzati dallo S.M.A., è costituito da uno scudo appuntato, di foggia sannitica, nel quale è riportato l'emblema dell'Ente o Reparto titolare, senza alcun altro particolare riferimento e senza elementi che fuoriescano dallo scudo (non applicato per i distintivi approvati prima dell'emanazione del supplemento al F.O. n.12 del 18 Novembre 1992). Il soggetto deve ispirarsi alle origini, alle tradizioni, ai legami territoriali, alle più salienti glorie militari o fatti d'arme che hanno comportato la concessione al Reparto di decorazioni al Valore oppure riconoscimenti di altra natura. Il nominativo dell'Ente o Reparto è riportato nella parte alta dello scudo.

Il distintivo di Ente/Reparto A.M. può essere realizzato di tre tipologie, in dipendenza della destinazione d'uso:

- per uniforme (mm 25x32);
- per combinazione da volo (mm 70x90);
- per aeromobile.

Tale distintivo è portato dal personale in forza effettiva organica ai Reparti stessi, obbligatoriamente per il solo periodo di effettiva permanenza presso il Reparto stesso. E' indossato sulla giacca delle varie uniformi, applicato sul taschino sinistro, cm 5 sotto il bottone. Non viene portato con le uniformi da sera, di società e di gala.

I distintivi di Reparto dell'A.M. e le procedure per l'approvazione sono riportati nella direttiva SMA-ORD-008.

(3) Distintivo per il personale appartenente alla categoria del Congedo (rif. SMD-G-010/2002, Art. 134)

Distintivo metallico smaltato, a forma di scudo sannitico che comprende: una fascia di colore dorato che circonda lo scudo riportante i colori della bandiera nazionale con in cuore la stella in argento, simbolo di appartenenza all'Istituzione militare e recante intorno due rami dorati di quercia ed ulivo, simbolo del legame indissolubile ai valori della Repubblica (*Figura 249, pag. 200*).

Alla base è riportato l'acronimo dell'Associazione Combattentistica o d'Arma di appartenenza. Le dimensioni sono di 32 mm x 25 mm

Detto distintivo, a spillo o su pendente in cuoio, è applicato sul taschino sinistro dell'uniforme.

Nel caso in cui venga indossato il soprabito impermeabile, è previsto un apposito scudetto in plastica cucito all'altezza dell'omero sinistro, avente le stesse caratteristiche del distintivo di cui sopra e delle dimensioni: altezza mm 66, larghezza mm 48.

(4) Altri Distintivi di appartenenza dell'area interforze e delle altre FF.AA..

Si rimanda alla pubblicazione SMD-G-010/2002 per la descrizione dettagliata di tali distintivi.

(5) Altri Distintivi di appartenenza a Comandi e Forze internazionali

Si rimanda alla pubblicazione SMD-G-010/2002 per la descrizione dettagliata eventuali ulteriori distintivi.

**(6) Altri Distintivi di appartenenza ad Autorità e Organismi internazionali
Distintivo per il personale in servizio presso l'European Space Agency (E.S.A.).** Il distintivo va applicato al centro del risvolto del taschino destro della giacca, perpendicolarmente al bottone.

Si rimanda alla pubblicazione SMD-G-010/2002 per la descrizione dettagliata eventuali ulteriori distintivi.

l. Distintivi di Specializzazione

(1) Generalità

Hanno la funzione di indicare l'acquisizione di un particolare brevetto.

(2) Descrizione

Nastrino di specializzazione "Operatore CIMIC". Nastrino dell'altezza di 10 mm e della lunghezza di 37 mm. Ha fondo rosso con bande verticali poste ai lati larghe 2 mm, ognuna dai colori verde, bianco e blu, rappresentanti i colori CIMIC. Si porta sulla giacca delle uniformi ordinaria, di servizio e derivate, al di sopra del taschino sinistro (*Figura 250, pag. 201*).

E' destinato al personale che ha superato con esito positivo il corso italiano per "Operatore CIMIC", o corso simile NATO, ed ha svolto attività CIMIC in operazioni all'estero per almeno 3 mesi continuativi o cumulativi.

m. Distintivi particolari

(1) Distinzioni onorifiche

(a) Per Aspiranti ed Allievi dell'Accademia Aeronautica

I seguenti distintivi vengono indossati sulla manica sinistra, tra il gomito e la spalla. Sono ricamati in filo sulla giacca delle uniformi ordinaria e di servizio e derivate, cuciti su apposito supporto pendente dalla spallina sinistra sulla camicia estiva e sul maglione (*da Figura 251, pag. 202*).

Primo Aspirante: quattro galloncini dorati disposti a V, con vertice

	in alto;
Capo Scelto:	tre galloncini dorati disposti a V, con vertice in alto;
Scelto:	due galloncini dorati disposti a V, con vertice in alto;
Capo Corso:	un galloncino dorato disposto a V, con vertice in basso;
Vice Capo Corso:	un galloncino rosso disposto a V, con vertice in basso;
Distintivo di Merito:	una doppia A sormontata da una corona turrita sovrastante il distintivo del rispettivo ruolo. In caso di merito mantenuto per più di un anno, sotto il distintivo viene applicato un numero arabo indicante le annualità.
Distintivo di Merito Sportivo:	costituito dall'acronimo D.S. sormontato da una corona turrita e recante nella parte inferiore quattro stelle senza riempimento, sovrapposte, di colore giallo, rosso, verde e blu. In caso di merito mantenuto per più di un anno, sul distintivo viene applicato un numero arabo indicante le annualità.

(b) Per Allievi Ufficiali in Ferma Prefissata

I seguenti distintivi speciali sono applicati sulla manica sinistra, ricamati in filo dorato o rosso (per Scelto), o su apposito supporto pendente dalla spallina (*da Figura 258, pag. 203*).

Capo Corso	due galloncini dorati disposti a V, con vertice in basso;
Vice Capo Corso	un galloncino dorato disposto a V, con vertice in basso;
Scelto	un galloncino rosso disposto a V, con vertice in basso.

(c) Allievi Marescialli

I seguenti distintivi speciali sono applicati sul distintivo di identificazione a forma di pendente o cuciti sulla manica sinistra dell'Uniforme Ordinaria (*da Figura 261, pag. 203*).

Allievi del 1° anno

Capo Corso	due galloncini rossi a V, con vertice in alto;
Vice Capo Corso	un galloncino rosso disposto a V, con vertice in alto;

Allievi del 2° anno

Capo Corso	tre galloncini dorati disposti a V, con vertice in alto e con all'interno un triangolino dorato con il vertice in alto;
-------------------	---

Capo Scelto	tre galloncini dorati disposti a V, con vertice in alto;
Scelto	due galloncini dorati disposti a V, con vertice in alto
<u>Distintivo di Merito</u>	raffigurazione del “Dedalo” metallico in colore argentato, assegnato con le modalità previste dal Regolamento interno della Scuola, per l’ottimo profitto scolastico (non è applicato sul quadrato grado).
<u>Distintivo di Merito Sportivo</u>	costituito dall’acronimo D.S. sormontato da una corona turrita e recante nella parte inferiore quattro stelle senza riempimento, sovrapposte, di colore giallo, rosso, verde e blu. In caso di merito mantenuto per più di un anno, sul distintivo viene applicato un numero arabo indicante le annualità.

L’Allievo titolare di più distintivi di merito si fregia esclusivamente del più prestigioso, sul quale vengono ricamati gli acronimi dei rimanenti distintivi, secondo l’ordine gerarchico degli stessi.

(d) Allievi Sergenti

I seguenti distintivi speciali sono applicati sul distintivo di identificazione a forma di pendente o cuciti sulla manica sinistra dell’Uniforme Ordinaria (*da Figura 268, pag. 204*).

Capo Corso	due galloncini rossi disposti a V, con vertice in alto;
Vice Capo Corso	un galloncino rosso disposto a V, con vertice in alto.

(e) Allievi della Scuola Militare Aeronautica Giulio Douhet

I seguenti distintivi vengono indossati sulla manica sinistra, tra il gomito e la spalla. Sono ricamati in filo sulla giacca delle uniformi ordinaria e di servizio e derivate; sono applicati in metallo su apposito supporto pendente dalla spallina sinistra sulla camicia estiva, sul maglione, sul giubbotto e sull’uniforme da combattimento (*da Figura 270, pag. 204*).

Allievi del 1° e 2° anno

Capo Corso	un galloncino dorato a V, con vertice in basso;
Capo Classe	un galloncino a V, con vertice in basso, di colore amaranto per il classico e azzurro per lo scientifico;

Allievi del 3° anno

Capo Corso	quattro galloncini dorati a V, con vertice in alto;
Capo Classe	tre galloncini a V, con vertice in alto, di

Scelto	colore amaranto per il classico e azzurro per lo scientifico; due galloncini dorati a V, con vertice in alto;
Distintivo di Merito Militare	costituito dall'acronimo D.M. sormontato da una corona turrata e recante nella parte inferiore un gladio.
Distintivo di Merito Curricolare	costituito dall'acronimo D.C. sormontato da una corona turrata e recante nella parte inferiore una penna d'oca.
Distintivo di Merito Sportivo	costituito dall'acronimo D.S. sormontato da una corona turrata e recante nella parte inferiore quattro stelle senza riempimento, sovrapposte, di colore giallo, rosso, verde e blu. In caso di merito mantenuto per più di un anno, sul distintivo viene applicato un numero arabo indicante le annualità.

L'Allievo titolare di più distintivi di merito si fregia esclusivamente del più prestigioso, sul quale vengono ricamati gli acronimi dei rimanenti distintivi, secondo l'ordine gerarchico degli stessi.

(2) Distintivo di identificazione

(a) Allievi Ufficiali in Ferma Prefissata e Allievi Ufficiali Piloti di Complemento

Gli A.U.F.P. e A.U.P.C. sul bordo esterno del bavero delle giacche delle uniformi ordinaria e di servizio e derivate indossano un galloncino dorato. Inoltre sulle guaine è applicata la scritta dorata sottolineata "A.U.F.P." o "A.U.P.C.", sotto il distintivo indicante il ruolo.

(b) Allievi Marescialli

Gli Allievi Marescialli indossano sull'uniforme ordinaria e di servizio e sulle guaine la scritta dorata sottolineata "AM" (da Figura 278, pag. 205).

Sulle punte del bavero con le stellette della giacca dovrà essere applicato, lungo tutto il bordo inferiore e sul bordo verticale, un gallone in stoffa dorata di 5 mm di spessore e 70 mm di lunghezza.

Sulla manica sinistra, tra il gomito e la spalla, all'interno delle installazioni militari, indossano un distintivo di identificazione a forma di pendente, in tessuto di colore grigio-azzurro scuro. Su di esso viene applicato, dal basso verso l'alto:

- un gallone di stoffa, in senso orizzontale, di colore rosso dell'altezza di 8 mm, per gli Allievi frequentatori del 1° anno di studi;

- due galloni di stoffa, in senso orizzontale, di colore oro, dell'altezza di 8 mm, per gli Allievi frequentatori del 2° anno di studi.

Sul distintivo di identificazione, al di sopra dei galloni, sono riportate le distinzioni onorifiche.

Nell'espletamento dei servizi armati o di caserma sull'uniforme da combattimento indossano un quadrato grado riportante la medesima simbologia identificativa dei pendenti, con l'aggiunta della scritta dorata "AM" sulla parte superiore.

(c) Allievi Sergenti

Gli Allievi Sergenti indossano sull'uniforme ordinaria e di servizio e sulle guaine la scritta dorata sottolineata "AS" (da Figura 269, pag. 207).

Sulla manica sinistra, tra il gomito e la spalla, all'interno delle installazioni militari, indossano un distintivo di identificazione a forma di pendente, in tessuto di colore grigio-azzurro scuro. Su di esso viene applicata la scritta dorata "AS".

Sul distintivo di identificazione, al di sopra dei galloni, sono riportate le distinzioni onorifiche.

Nell'espletamento dei servizi armati o di caserma sull'uniforme da combattimento indossano un quadrato grado riportante la medesima simbologia identificativa dei pendenti, con l'aggiunta della scritta dorata "AS" sulla parte superiore.

(d) Allievi della Scuola Militare Aeronautica Giulio Douhet.

Distintivi speciali di forma triangolare, colore amaranto per l'iter classico e azzurro per l'iter scientifico, con sovrapposto il numero distintivo della classe in metallo dorato (da Figura 290, pag. 208). Sono metallici quelli indossati sul bavero inferiore della giacca dell'Uniforme di Servizio e Ordinaria. Sono invece di plastica sulle guaine tubolari.

(3) Ufficiale Maestro di Scherma

Indossa sulla manica sinistra della giacca un apposito distintivo composto da due rami di foglie di alloro, con bacche intrecciate e contenenti un fioretto ed una sciabola incrociati (Figura 295, pag. 208).

(4) Ufficiale Direttore della Banda musicale A.M.

Indossa sulla manica sinistra della giacca un apposito distintivo composto da una lira a cetra a tre corde (Figura 296, pag. 208).

(5) Distintivo per il personale della Compagnia d'onore dell'Aeronautica Militare

Distintivo in metallo di forma circolare, avente il diametro di cm 3,5, realizzato con base argentea e fondo blu scuro. Il logo è caratterizzato dai seguenti elementi (Figura 294, pag. 208):

- nella parte centrale, in un contesto dinamico, un'aquila turrita che descrive una scia tricolore la quale, diradandosi, assume i lineamenti dell'Anfiteatro Flavio, simbolo della città di Roma, sede ove la

Compagnia d'Onore svolge ordinariamente i servizi di Alta Rappresentanza;

- la raffigurazione è posta all'interno di tre cerchi concentrici rappresentanti il Tricolore nazionale, dall'interno verso l'esterno di colore verde, bianco e rosso;
- il bordo del distintivo è contornato in bianco e, ad andamento circolare, è impressa in bianco la scritta "AERONAUTICA MILITARE" nella parte alta e "COMPAGNIA D'ONORE" in basso;
- i caratteri della scritta, l'aquila turrita e le linee di contorno sono ricavati dalla base metallica argentea del distintivo.

Esso va indossato al centro del taschino destro della giacca mediante applicazione a spilla, contestualmente al distintivo di Reparto, posto al centro del taschino sinistro, ed è obbligatorio durante l'espletamento dei servizi di rappresentanza e la resa di onori cui la Compagnia d'onore è chiamata a partecipare.

L'utilizzo del distintivo è altresì consentito, con le medesime modalità, al personale Ufficiale e Sottufficiale designato quale componente del "Team servizi d'Onore", limitatamente al periodo in cui ne fa parte, durante l'espletamento del servizio.

15. Tavole dei distintivi



Figura 116 - Esempio di applicazione distintivi e nastrini sulla giacca

a. Distintivi di Nazionalità

Figura 117 - Distintivo di Nazionalità per Uniforme da combattimento



Figura 118 - Distintivo di Nazionalità per uniformi di Servizio e Ordinaria

b. Distintivi di Grado



Figura 119 - Soggolo per Ufficiale Generale (Generale di Squadra Aerea)



Figura 120 - Soggolo per Ufficiale Superiore (Tenente Colonnello con distintivo di carica per incarico nel grado superiore)



Figura 121 - Soggolo per Ufficiale Inferiore (Capitano) ed Aspirante



Figura 122 - Soggolo per Marescialli



Figura 123 - Soggolo per Sergenti



Figura 124 - Soggolo per Truppa, AUFP, AUPC, Allievi dell'Accademia Aeronautica, Allievi Marescialli, Allievi Sergenti



Figura 125 - Sottotenente



Figura 126 - Tenente



Figura 127 - Capitano



Figura 128 - Primo Capitano



Figura 129 - Maggiore



Figura 130 - Tenente Colonnello



Figura 131 - Colonnello



Figura 132 - Generale di Brigata Aerea - Generale di Brigata - Brigadier Generale



Figura 133 - Generale di Divisione Aerea - Generale di Divisione - Generale Ispettore



Figura 134 - Generale di Squadra Aerea - Generale di Squadra - Generale Ispettore Capo



Figura 135 - Generale di Squadra Aerea o di Squadra o Generale Ispettore Capo con incarichi speciali



Figura 136 - Generale



Figura 137 - Maresciallo di 3[^] Classe (destro)



Figura 138 - Maresciallo di 2[^] Classe (destro)




Figura 139 - Maresciallo di 1[^] Classe (destro)




Figura 140 - Primo Maresciallo (destro)




Figura 141 - Primo Maresciallo con qualifica di Luogotenente (destro)



Figura 142 - Sergente



Figura 143 - Sergente Maggiore



Figura 144 - Sergente Maggiore Capo



Figura 145 - Aviere Scelto



Figura 146 - Primo Aviere



Figura 147 - Aviere Capo



Figura 148 - 1° Aviere Scelto



Figura 149 - 1° Aviere Capo



Figura 150 - 1° Aviere Capo Scelto



Figura 151 - Esempio di Gradi a Bassa visibilità per uniforme da combattimento e combinazione da volo

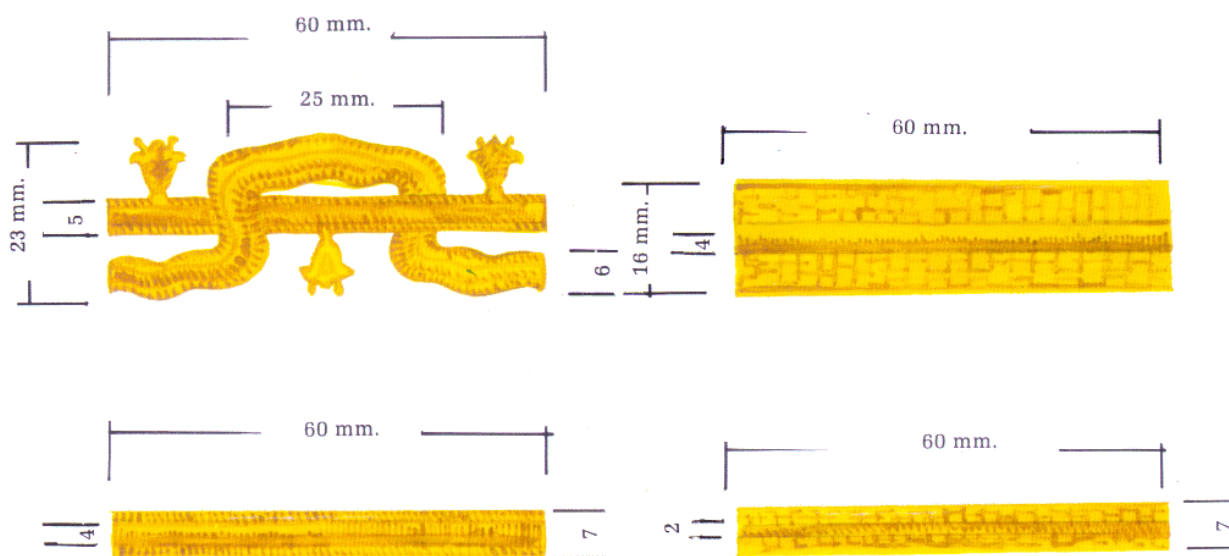


Figura 152 - Galloni e distintivi di Grado - Particolari costruttivi dei Gradi su maniche




Figura 153 - Distintivi di Grado - Particolari costruttivi




Figura 154 - Distintivi di Grado - Particolari costruttivi - Spalline



Figura 155 - Esempio di applicazione distintivo di carica (Capo di Stato Maggiore A.M.)

b. Distintivi di Arma/Corpo, Ruolo e Categoria




Figura 156 - Arma Aeronautica, ruolo Naviganti Normale e Speciale




Figura 157 - Arma Aeronautica, ruolo delle Armi Normale e Speciale



Figura 158 - Corpo Sanitario Aeronautico, ruolo Normale e Speciale

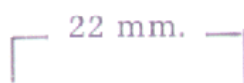


Figura 159 - Corpo del Genio Aeronautico, ruolo Speciale



Figura 160 - Corpo del Genio Aeronautico, ruolo Normale



Figura 161 - Corpo di Commissariato, ruolo Normale



Figura 162 - Corpo di Commissariato, ruolo Speciale



Figura 163 - Ruolo Unico Specialisti



Figura 164 - ruolo Marescialli Categoria Piloti



Figura 165 - Ruolo naviganti per Allievo dell'Accademia - 2° Anno




Figura 166 - Passanti per Ufficiale Generale, Superiore ed Inferiore

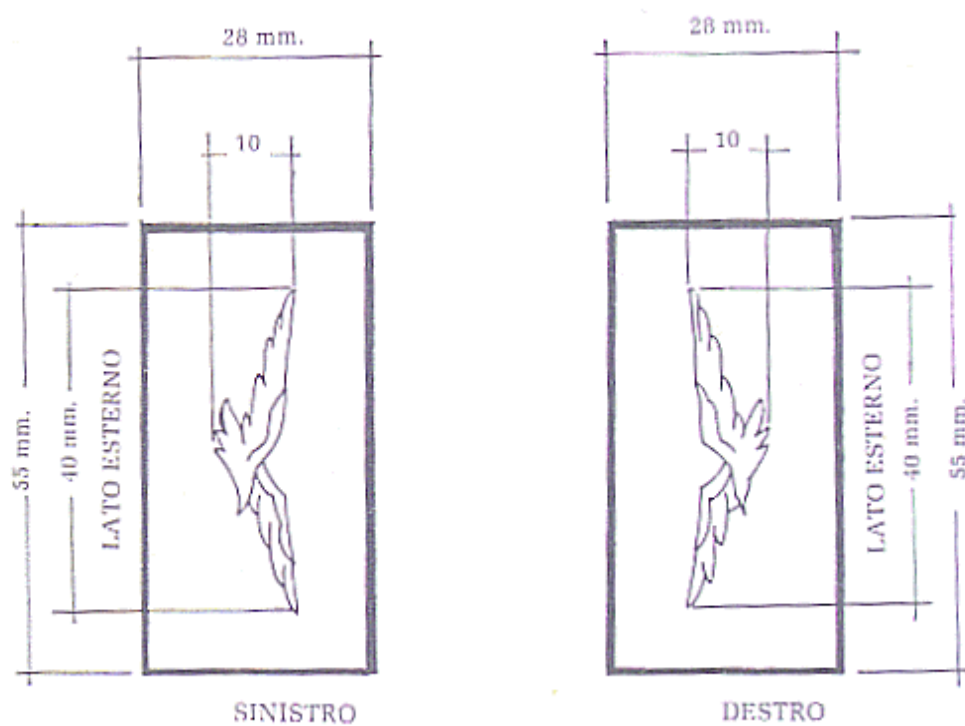


Figura 167 - Particolari dei passanti

Figura 168 - Distintivi di Categoria “a forma d’aquila”

Categoria	Distintivo
<p><i>Pilota</i></p> <p>NAVIGANTI</p> <p><i>Navigatore</i></p>	
EQUIPAGGI DI VOLO	
CONTROLLO SPAZIO AEREO	
SUPPORTO OPERATIVO	
SUPPORTO LOGISTICO	
COSTRUZIONI AERONAUTICHE	
MOTORIZZAZIONE	
INFRASTRUTTURE E IMPIANTI	
ELETTRONICA	

CHIMICA	
FISICA	
ARMAMENTO	
COMMISSARIATO	
SANITA'	
MUSICISTI	
FOTOGRAFO	

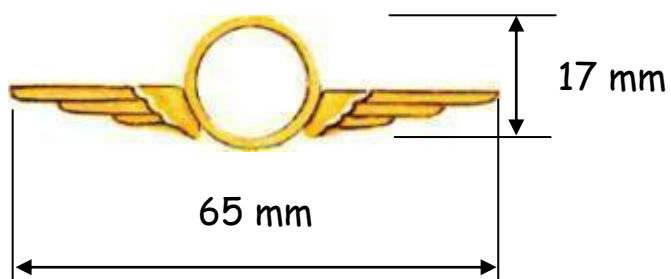


Figura 169 - Distintivi di categoria su guaine e passanti per Sottufficiali e Truppa



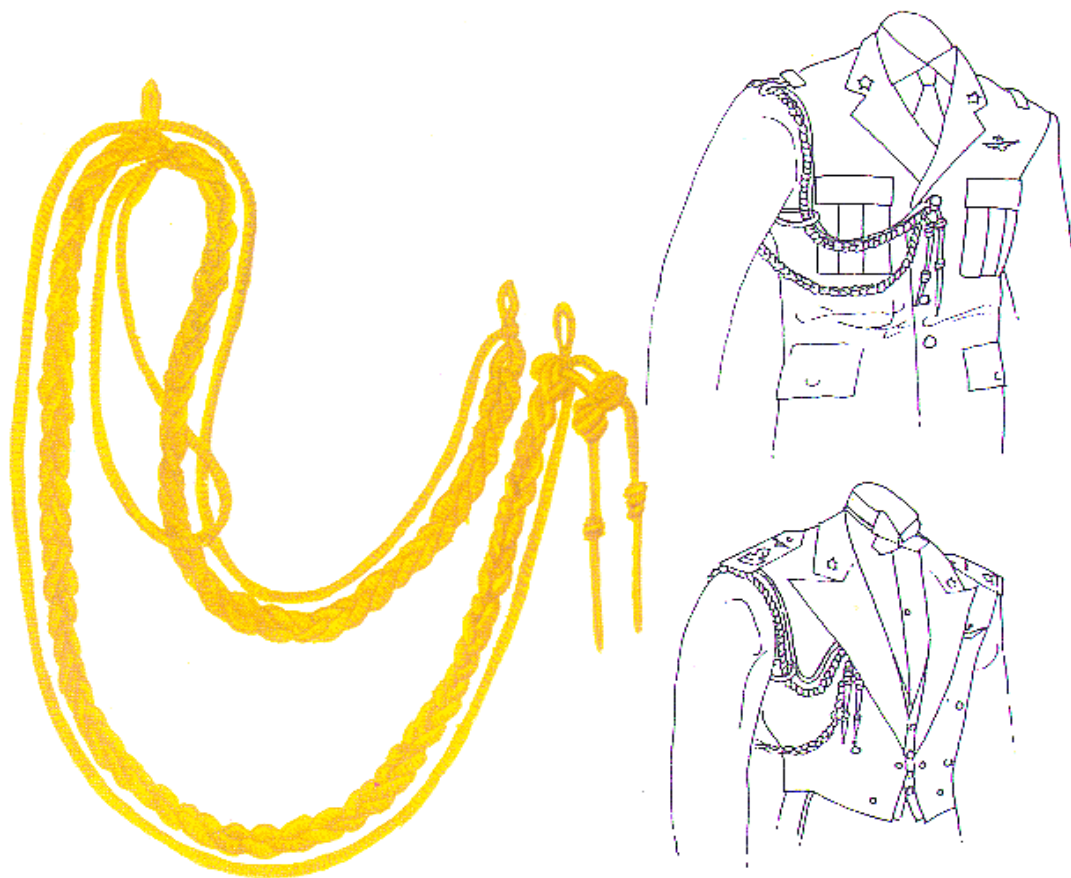
c. Distintivi di incarico**Figura 170 - Cordelline**



Figura 171 - Consigliere Militare e Primo Aiutante di Campo del Presidente della Repubblica



Figura 172 - Consigliere Militare Aggiunto del P.d.R., Assistente Militare e Aiutante di Campo del P.d.R. per E.I., M.M., A.M., CC; Addetto Militare, Navale, Aeronautico, titolare o aggiunto



Figura 173 - Addetto Militare alla Presidenza della Repubblica



Figura 174 - Aiutante di volo (Tenente Colonnello)



Figura 175 - Cordoncino per servizi armati



Figura 176 - Esempio di applicazione del cordoncino su uniformi senza contropalline



Figura 177 - Esempio di applicazione del cordoncino su uniformi con contropalline

d. Distintivi d'onore



Figura 178 - Distintivo d'onore per mutilati in guerra



Figura 179 - Distintivo d'onore per mutilati in servizio



Figura 180 - Promozione al merito di guerra (Ufficiale Generale)



Figura 181 - Promozione al merito di guerra (Ufficiale Superiore)



Figura 182 - Promozione al merito di guerra (Ufficiale Inferiore, Sottufficiale e Truppa)



Figura 183 - Avanzamento per merito di guerra (Ufficiale Generale)



Figura 184 - Avanzamento per merito di guerra (Ufficiale Superiore)



Figura 185 - Avanzamento al merito di guerra (Ufficiale Inferiore, Sottufficiale e Truppa)




Figura 186 - Distintivo d'onore per ferito in guerra



Figura 187 - Distintivo d'onore per ferito in combattimento

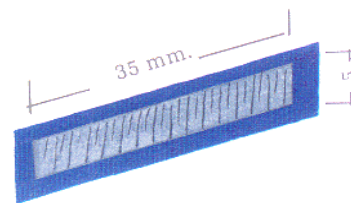


Figura 188 - Distintivo d'onore per feriti in servizio



Figura 189 - Orfano di guerra



Figura 190 - Decorazione d'Onore Interforze



Figura 191 - Insegna d'onore della Casa Militare della Presidenza della Repubblica



Figura 192 - Personale che ha prestato servizio presso il Segretariato Generale della Presidenza della Repubblica



Figura 193 - Distintivo d'onore del C.A.S.D.



Figura 194 - Distintivo d'onore per il personale in servizio presso gli Uffici di diretta collaborazione del Ministro della Difesa



Figura 195 - Distintivo per azioni belliche - Caccia



Figura 196 - Distintivo per azioni belliche - Trasporto



Figura 197 - Distintivo per azioni belliche - Soccorso



Figura 198 - Distintivo per azioni belliche - Antisommergibili



Figura 199 - Distintivo per azioni belliche - Guerra Elettronica

e. Distintivi di Merito



Figura 200 - Pilota Militare e relativo distintivo di categoria



Figura 201 - Pilota d'aeroplano



Figura 202 - Navigatore Militare e relativo distintivo di categoria



Figura 203 - Osservatore d'aeroplano




Figura 204 - Pilota Militare d'elicottero




Figura 205 - Pilota civile d'elicottero



Figura 206 - Astronauta Militare



Figura 207 - Astronauta Militare abilitato al volo su navicella spaziale



Figura 208 - Pilota Militare Atlantico




Figura 209 - Pilota Militare Alta Velocità



Figura 210 - Pilota Militare Stratosferico



Figura 211 - Pilot Wings (U.S.A.F.)



Figura 212 - Senior Pilot Wings (U.S.A.F.)



Figura 213 - Command Pilot Wings (U.S.A.F.)



Figura 214 - Pilot Wings (Canada)



Figura 215 - Navigator Wings (U.S.A.F.)



Figura 216 - Senior Navigator Wings (U.S.A.F.)



Figura 217 - Master Navigator Wings (U.S.A.F.)



Figura 218 - Navigator Wings (U.S. Navy)



Figura 219 - Paracadutista Militare




Figura 220 - Paracadutista



Figura 221 - Nato Defence College



Figura 222 - Centro Alti Studi Militari



Figura 223 - Centro Alti Studi Difesa



Figura 224 - Istituto Stati Maggiori Interforze



Figura 225 - Istituto Superiore Stati Maggiori Interforze



Figura 226 - Distintivo per Corso Normale e Superiore



Figura 227 - Distintivo per il solo Corso Superiore



Figura 228 - Scuola di Guerra Esercito



Figura 229 - Distintivo per il personale proveniente dai corsi regolari dell'Accademia



Figura 230 - Distintivo per il personale sottufficiale proveniente dai corsi "normali"



Figura 231 - Lunga permanenza nella specialità antisom



Figura 232 - Periti in merceologia e chimica applicata



Figura 233 - Distintivo dello sport



Figura 234 - Personale militare degli Uffici di diretta collaborazione del Ministero della Difesa



Figura 235 - Nastro di merito per il personale qualificato/specializzato NBC



Figura 236 - Personale dello Stato Maggiore della Difesa ed area interforze



Figura 237 - Ispettori/Compagnatori CFE/CSBM

f. Distintivi tradizionali



Figura 238 - Distintivo per il personale in servizio presso l'Ufficio degli Affari Militari della Presidenza della Repubblica



Figura 239 - Distintivo per il personale militare addetto agli ex-Presidenti della Repubblica



Figura 240 - Distintivo per il personale in servizio presso gli Uffici di diretta collaborazione del Ministro della Difesa



Figura 241 - Ufficiali ex Allievi della Scuola Militare Aeronautica "G. Douhet"

g. Distintivi Ricordo



Figura 242 - Campagna di Russia



Figura 243 - ITALAIR



Figura 244 - ITALCON



Figura 245 - LEONTE



Figura 246 - European Community Monitor Mission



Figura 247 - ALBA



Figura 248 - Antica Babilonia

h. Distintivi di appartenenza e di Reparto



Figura 249 - Distintivo per il personale appartenente alla categoria in congedo

i. Distintivi di Specializzazione



**Figura 250 - Nastrino di specializzazione
"Operatore CIMIC"**

j. Distintivi particolari

(1) Distinzioni onorifiche per Allievi ed Aspiranti dell'Accademia Aeronautica



Figura 251 - 1° Aspirante



Figura 252 - Capo Scelto



Figura 253 - Scelto



Figura 254 - Capo Corso



Figura 255 - Vice Capo Corso



Figura 256 - Distintivo di merito



Figura 257 - Distintivo di merito sportivo

(2) Distinzioni onorifiche per Allievi Ufficiali in Ferma Prefissata



Figura 258 - Capo Corso



Figura 259 - Vice Capo Corso



Figura 260 - Scelto

(3) Distinzioni onorifiche per Allievi Marescialli



Figura 261 - Capo Corso – 1° anno



Figura 262 - Vice Capo Corso – 1° anno



Figura 263 - Capo Corso – 2° anno



Figura 264 - Capo Scelto – 2° anno



Figura 265 - Scelto – 2° anno



**Figura 266 - Distintivo di Merito
"Dedalo"**



**Figura 267 - Distintivo di Merito
sportivo**

(4) Distinzioni onorifiche per Allievi Sergenti



Figura 268 - Capo Corso




Figura 269 - Vice Capo Corso

(5) Distinzioni onorifiche per Allievi della Scuola "Douhet"



**Figura 270 - Capo Corso 1°
e 2° anno**



**Figura 271 - Capo Corso 3°
anno**



**Figura 272 - Capo classe 1°
e 2° anno - Classico**



**Figura 273 - Capo classe 3°
anno - Scientifico**



Figura 274 - Scelto



**Figura 275 - Merito
curriculare**



**Figura 276 - Merito
militare**



**Figura 277 - Merito
sportivo**

(6) Distintivo di identificazione per Allievi Marescialli



**Figura 278 - Distintivo per Allievo
Maresciallo**



**Figura 206 - Distintivo di Identificazione
per allievi Marescialli**



Figura 279 - Galloncino per Allievi Marescialli



Figura 280 - Allievo Maresciallo - 1° Anno



Figura 281 - Allievo Maresciallo - 2° Anno




Figura 282 - Quadrati Grado per Allievi Marescialli

(7) Distintivo di identificazione per Allievi Sergenti



Figura 283 - Distintivo per Allievo Sergente



Figura 284 - Distintivo di identificazione Allievo Sergente



Figura 285 - Capo Corso



Figura 286 - Vice Capo Corso



Figura 287 - Quadrato Grado Allievo Sergente



Figura 288 - Quadrato Grado Vice Capo Corso



Figura 289 - Quadrato Grado Capo Corso

(8) Distintivo di identificazione per Allievi della Scuola Militare “G. Douhet”



Figura 290 - Guaina tubolare Allievo 1° anno - Classico



Figura 291 - Guaina tubolare Allievo 2° anno - Scientifico



Figura 292 - Distintivi di corso e iter didattico Allievo 1° anno - Classico



Figura 293 - Distintivi di corso e iter didattico Allievo 2° anno - Scientifico

(9) Distintivo di identificazione per Uniformi legate a particolari servizi



Figura 294 - Compagnia d'Onore



Figura 295 - Maestro di Scherma



Figura 296 - Direttore della Banda Musicale A.M.

16. Norme finali

a. Abrogazione di circolari

Poiché incluse nella presente direttiva, sono abrogate le circolari emanate in data precedente all'entrata in vigore della presente pubblicazione.

b. Disposizioni transitorie

Per il solo personale di Truppa non in Servizio Permanente sono ancora in distribuzione, fino ad esaurimento delle scorte/giacenze di magazzino, i seguenti capi:

- impermeabile "vecchia foggia", in luogo del soprabito impermeabile;
- giacca e pantaloni in panno di lana g.a. scuro, con spalline semirigide e relativo distintivo di grado metallico, in luogo di giacca e pantaloni in c.d. cordellino.

In prospettiva della completa unificazione delle uniformi del personale di Truppa, nel transitorio si dispone che:

- la Truppa in S.P. potrà continuare ad indossare l'uniforme di servizio in panno di lana già in dotazione, fino al primo rinnovo;
- negli inquadramenti:
 - d'inverno è ammessa la coesistenza di personale di Truppa in S.P. con uniforme in cordellino con quello non in S.P. con uniforme in panno di lana;
 - d'estate, il personale di Truppa in S.P. si adeguerà all'uniforme indossata da quello non in S.P. (camicia a maniche corte o giubbotto).